



Jarllytec 兆利科技工業股份有限公司

報告人：陳穎萱

日期：2024.3.6

聯繫方式：02-2298-2666

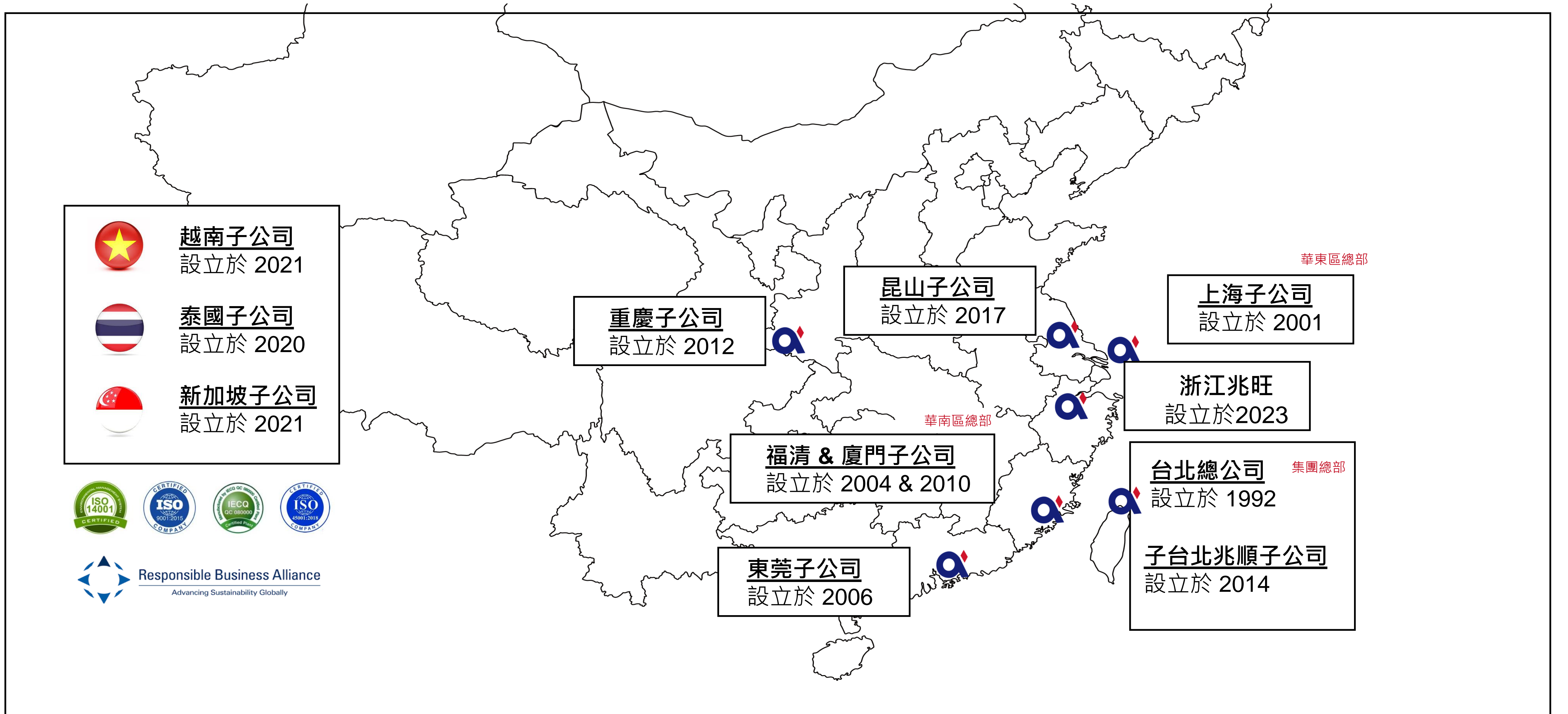
1. 公司簡介
2. 產業概況
3. 經營成果
4. 財務分析
5. ESG 執行



公司簡介

- 全球員工人數: 約3,200人(2024/1)
- 2023/12資本額: NT\$6.4億
- 2023/12每股淨值: NT\$81.2
- 主要產品：
 - NB轉軸
 - AIO/Monitor/TV轉軸、底座
 - 3C(含手機類)產品
 - 其他類(光纖連接器、MIM零件)





NB 樞紐



可拆式轉軸



可變式轉軸



中心轉軸



360度連續轉軸



360度同步轉軸



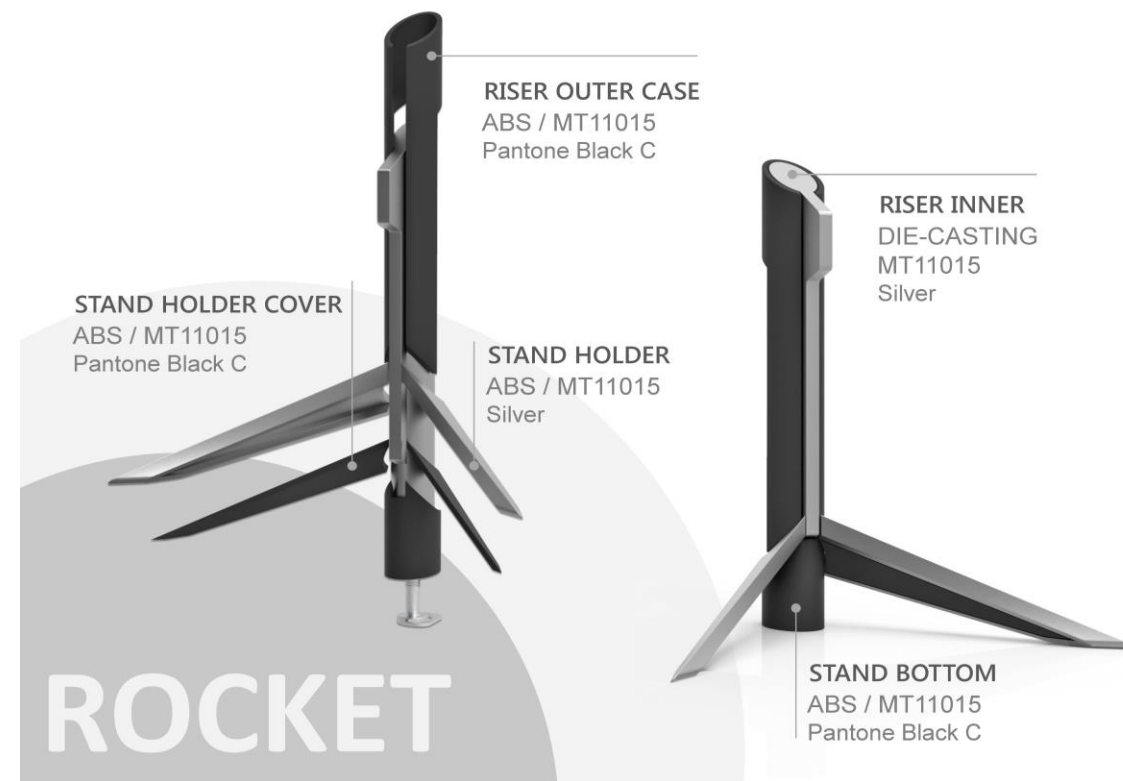
平板轉軸

多用途及精密樞紐製程能力

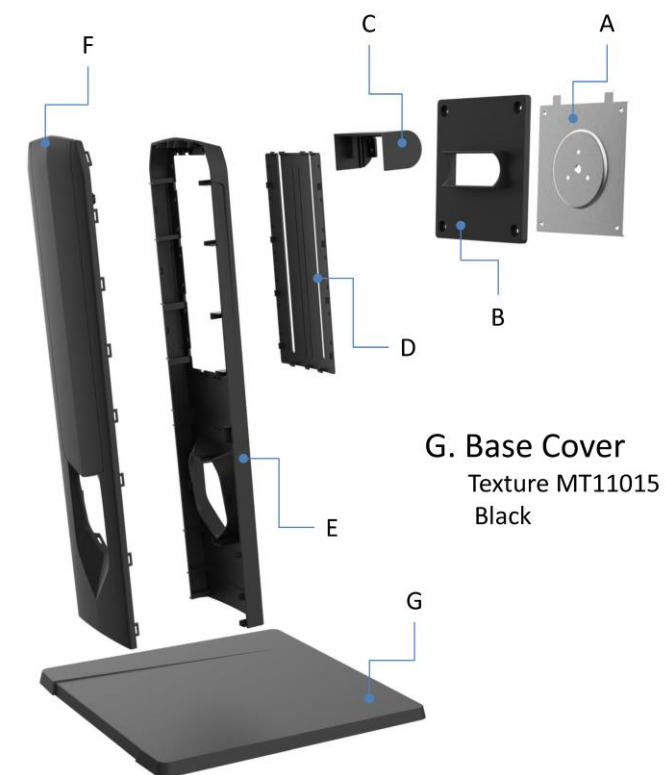
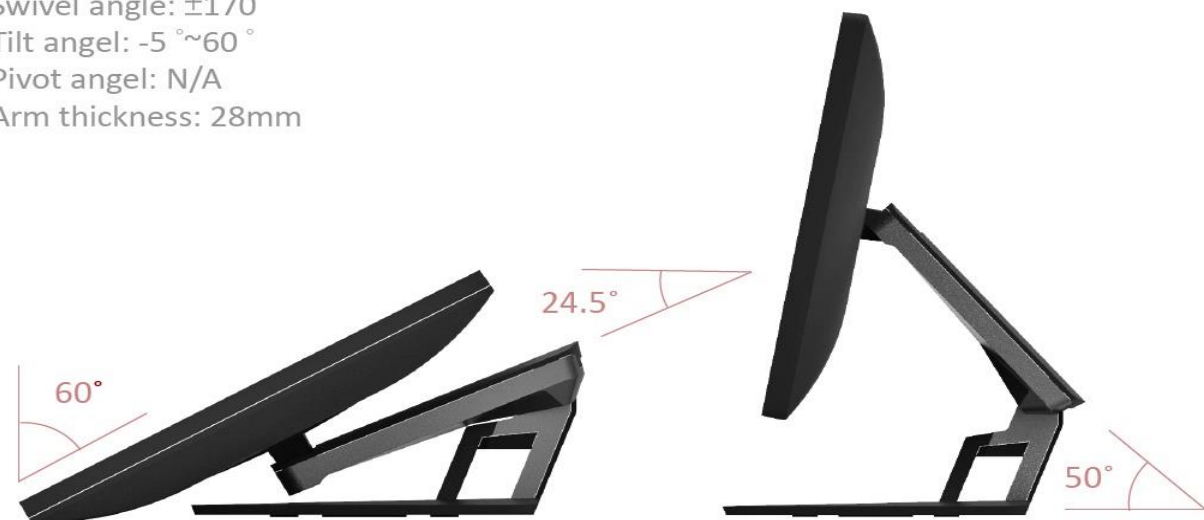


多樣化的轉軸產品

LCD 支架設計



FUNCTION
Lift: N/A
Swivel angle: $\pm 170^\circ$
Tilt angle: $-5^\circ \sim 60^\circ$
Pivot angle: N/A
Arm thickness: 28mm



- A. VESA Plate
SGCC
- B. VESA Cover
Texture MT11015
Black
- C. Hinge Cover
Texture MT11015
Black
- D. Engine Cover
Texture MT11015
Black
- E. Riser Front Cover
Texture MT11015
Black
- F. Riser Back Cover
Texture MT11015
Black
- G. Base Cover
Texture MT11015
Black



OA Moveable Arm (Ergonomic Design) no

消費性電子產品



Foldable Phone



Bluetooth Headset Box



**Bluetooth
Glasses(AR)**



Camera



Desktop Docking Station



VR Headset



MIM & CNC

<https://www.jarlly.com/about/mim>

Customized All Size Key Components

光纖產品




Optical Connectors



Optical Splitters




Attenuators / Terminators




Optical Patch cable



RF Connectors



Couplers / WDMs



Precision Design and Manufacture

品質管控



- 統計製程管制系統
- 產品環境測試實驗室
- 三點動態量測

垂直整合



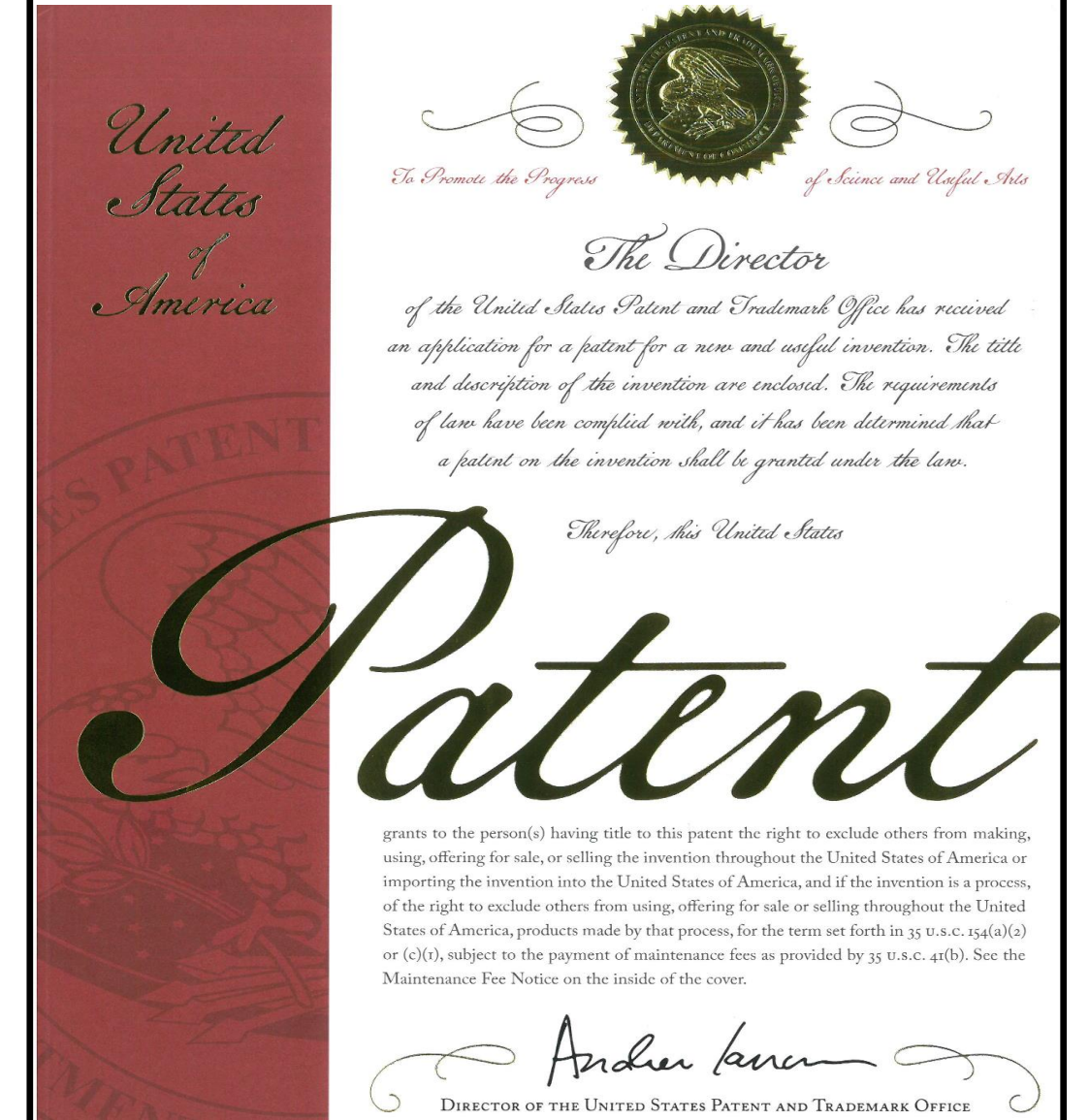
- 金屬粉末射出
- 精密加工
- 塑膠射出
- 壓鑄件
- 零件成形
- 零件工裝
- 金屬沖壓
- 產品組成

設計



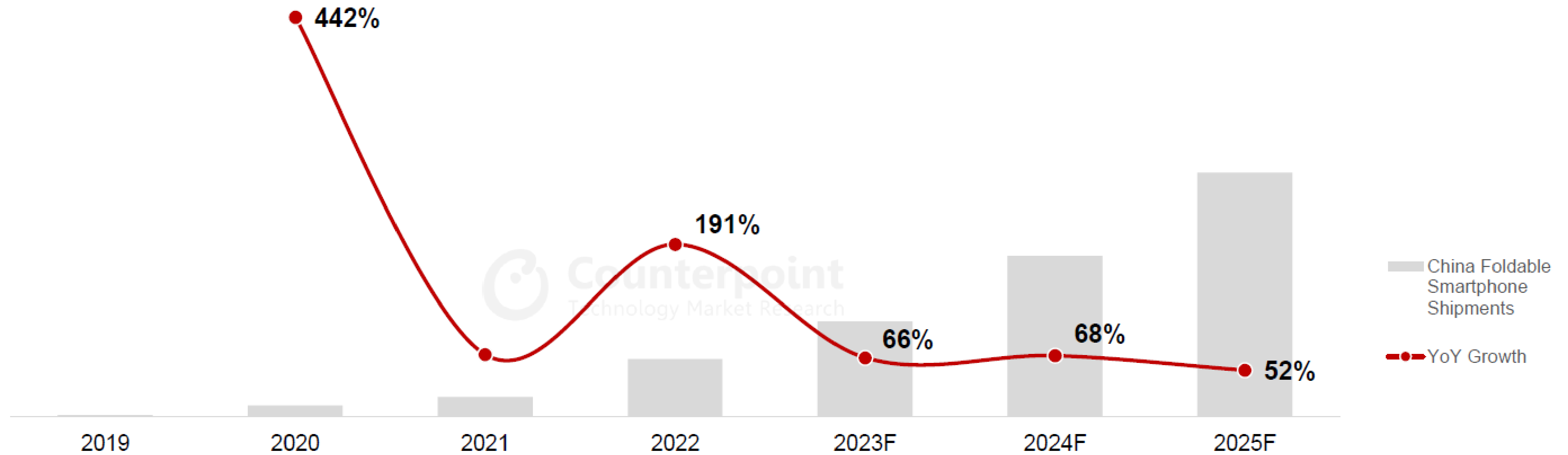
- 新產品客製化
- 工業設計和樣品展示

專利



- 全球專利: 527
- 申請中專利: 43

產業概況

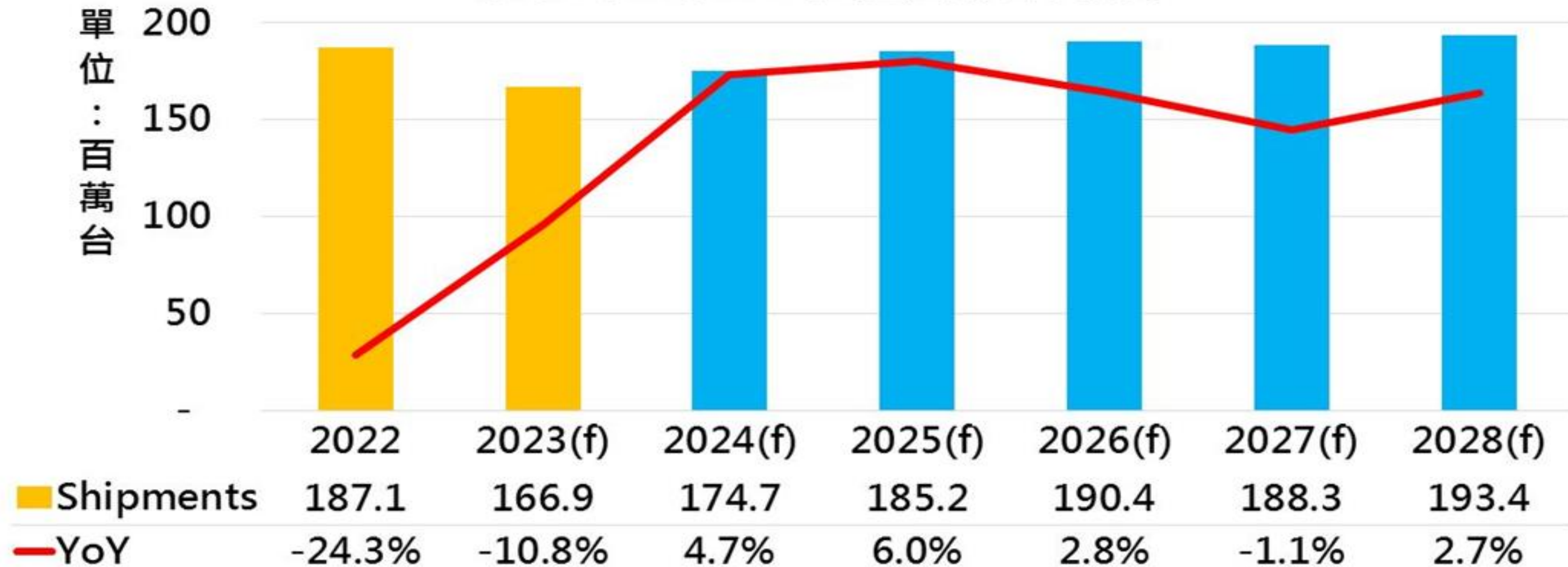


7 Source: Counterpoint China Foldable Market Analysis



2023~2028年全球NB出貨量CAGR預期為3%

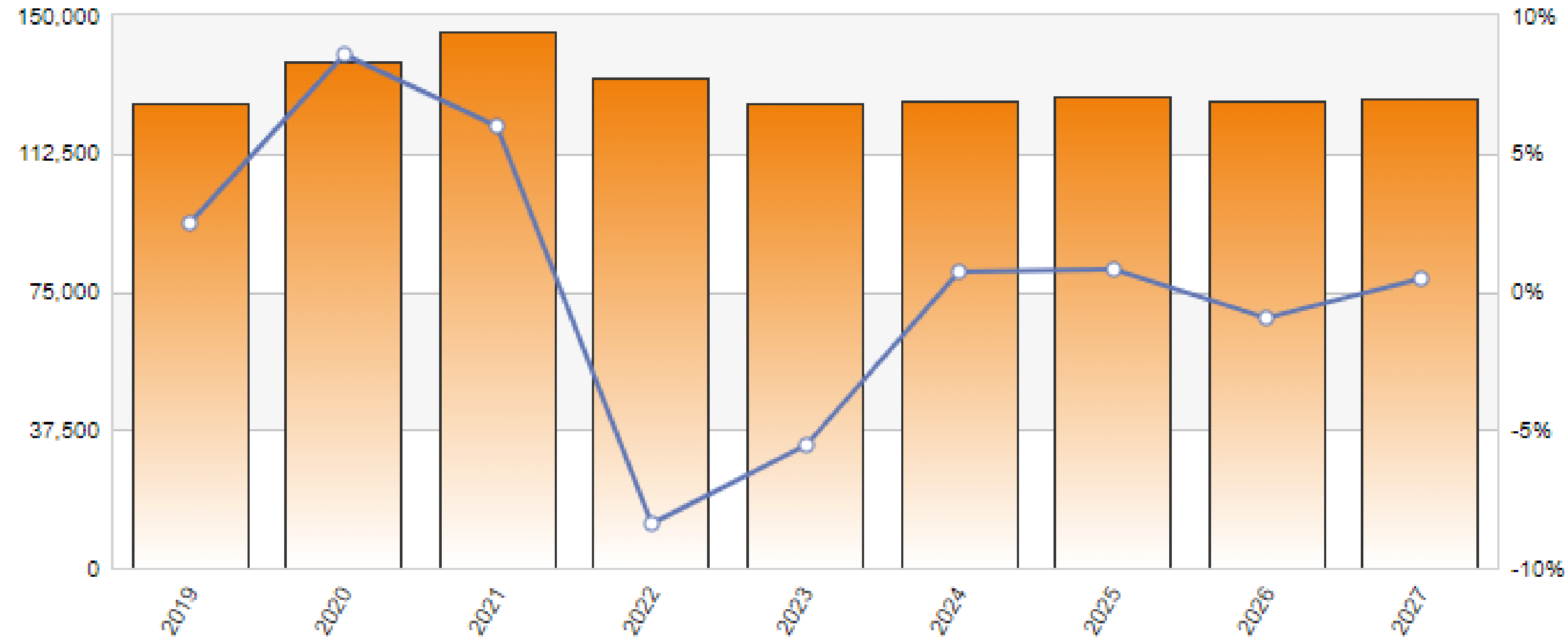
未來5年全球NB出貨量與成長率預測



註：DIGITIMES Research將可拆卸式機種歸類為Tablet，故在此NB出貨量統計未計入該類產品。
資料來源：DIGITIMES Research，2023/9

Unit : (k units)

2019~2027 Global LCD monitor shipments



	2019	2020	2021	2022	2023	2024	2025	2026	2027
ALL	126,126	136,922	145,181	133,035	125,607	126,486	127,498	126,223	126,854
YoY	2.5	8.56	6.03	-8.37	-5.58	0.7	0.8	-1	0.5

1. Figures are updated at the end of February, May, August and November.

2. Figures were not updated since 2024.

Last updated : 2023/11/20

經營成果

兆利科技工業股份有限公司
最近6年合併綜合損益表

單位:NT\$千元

年度	2018年	2019年	2020年	2021年	2022年	2023年1-9月
銷貨收入	5,775,584	5,763,574	5,546,230	7,446,666	7,020,608	5,874,709
毛利	1,117,145	1,293,327	1,127,270	1,228,725	1,403,982	987,018
毛利率	19%	22%	20%	17%	20%	17%
營業費用	682,565	777,014	818,260	998,774	951,282	623,426
營業淨利(損)	434,580	516,313	309,010	229,951	452,700	363,592
營業外收(支)	193,215	100,906	59,207	59,071	271,798	144,048
稅前淨利	627,795	617,219	368,217	289,022	724,498	507,640
稅後淨利	449,249	464,690	302,684	247,795	473,968	353,506
EPS(元)	7.44	7.73	5.03	4.12	7.88	5.86
股本(NT\$千元)	601,214	601,214	601,214	601,214	601,214	648,153

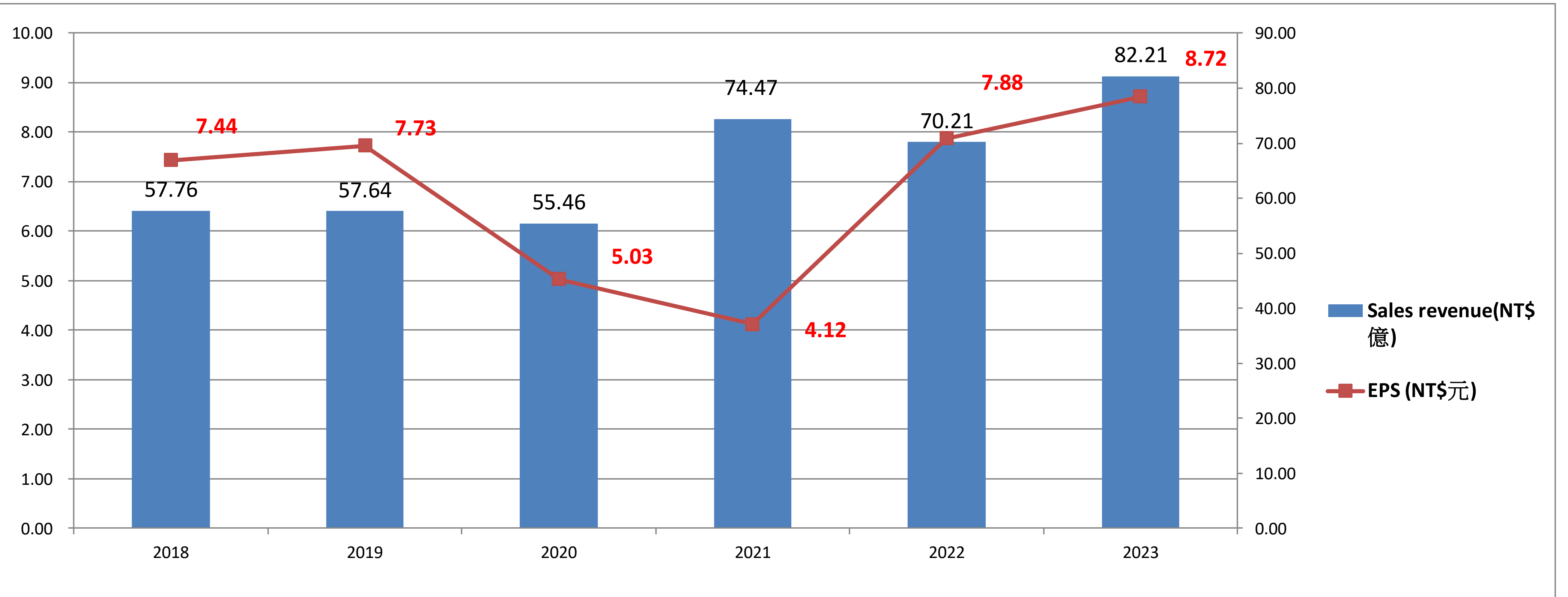
10-12月數字，達公布注意交易資訊標準公告之自編數

	最近二個月累計 (112/10-112/11)	去年同期累計 (111/10-111/11)	與去年同期增減%
營業收入(百萬元)	1,648	1,122	47%
稅前淨利(百萬元)	168	81	107%
歸屬母公司業主淨利(百萬元)	117	43	172%
每股盈餘(元)	1.80	0.72	150%

	最近一月單月 (112/12)	去年同月 (111/12)	與去年同期增減%
營業收入(百萬元)	698	579	21%
稅前淨利(百萬元)	65	25	160%
歸屬母公司業主淨利(百萬元)	70	13	438%
每股盈餘(元)	1.06	0.22	382%

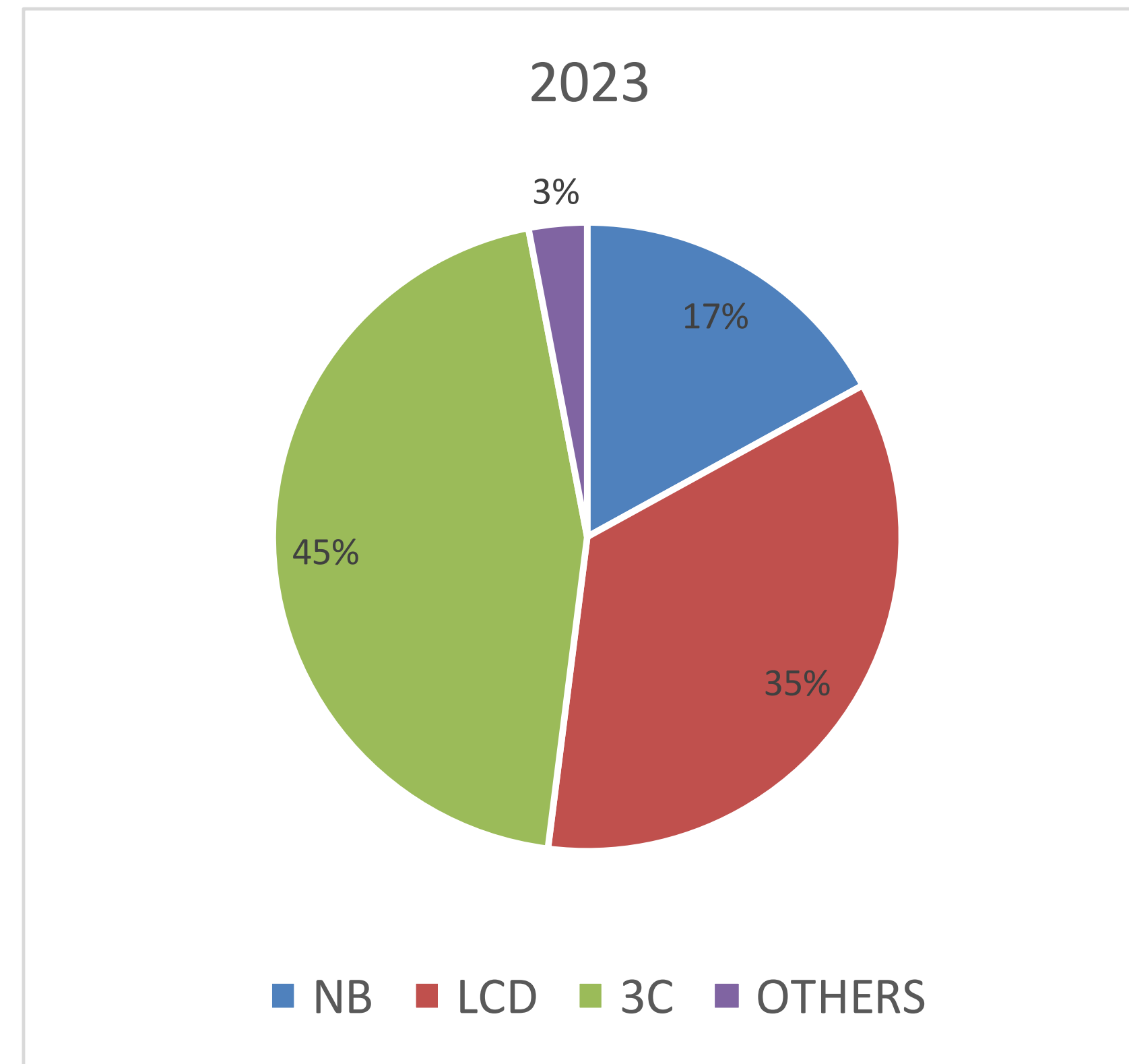
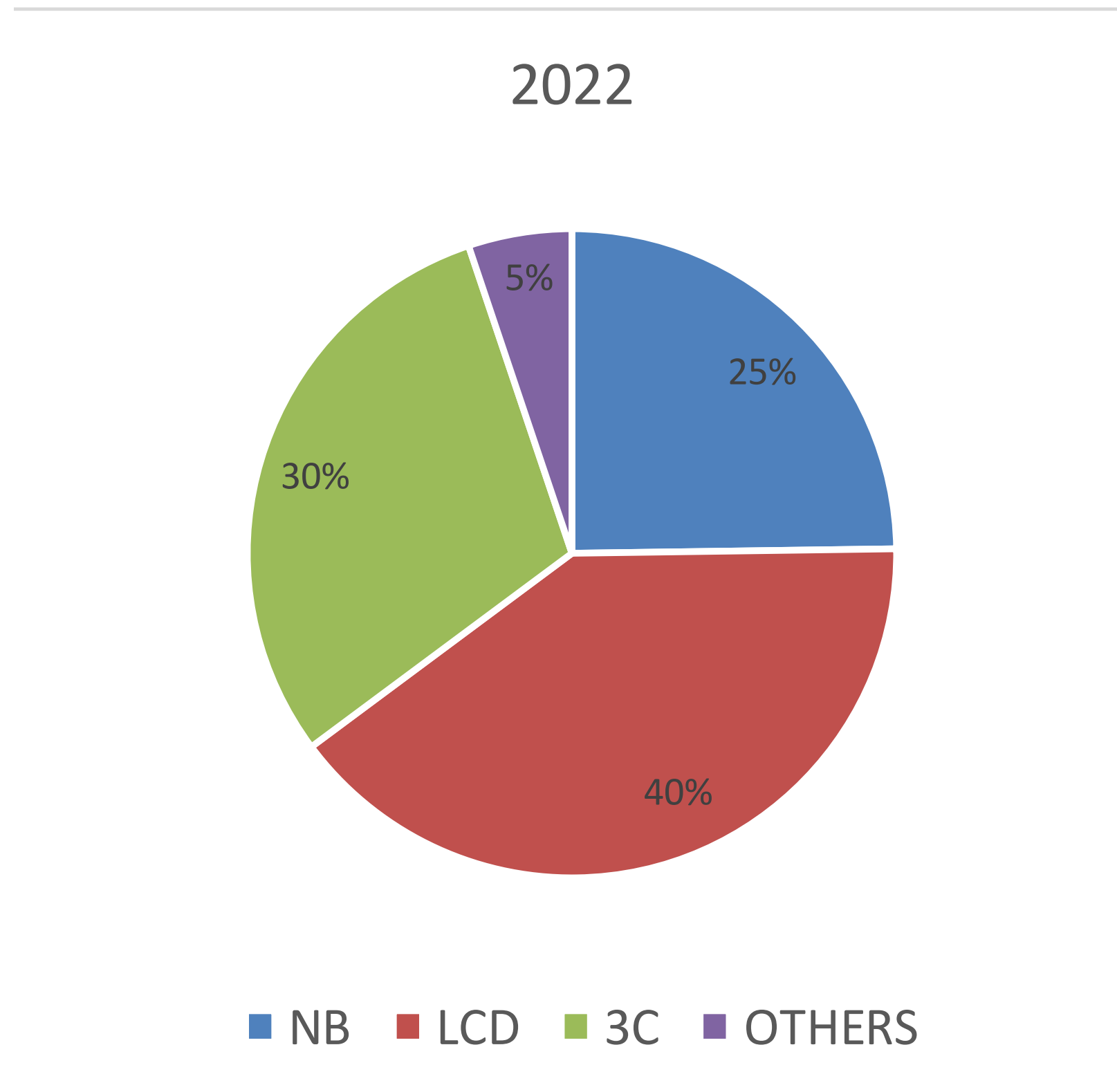
單位：NT\$ 億元

Year	2018	2019	2020	2021	2022	2023
Sales revenue(NT\$億)	57.76	57.64	55.46	74.47	70.21	82.21
EPS (NT\$元)	7.44	7.73	5.03	4.12	7.88	8.72
Share Capital (inNT\$ '000)	601,214	601,214	601,214	601,214	601,214	648,153



註：2023數字為自編數

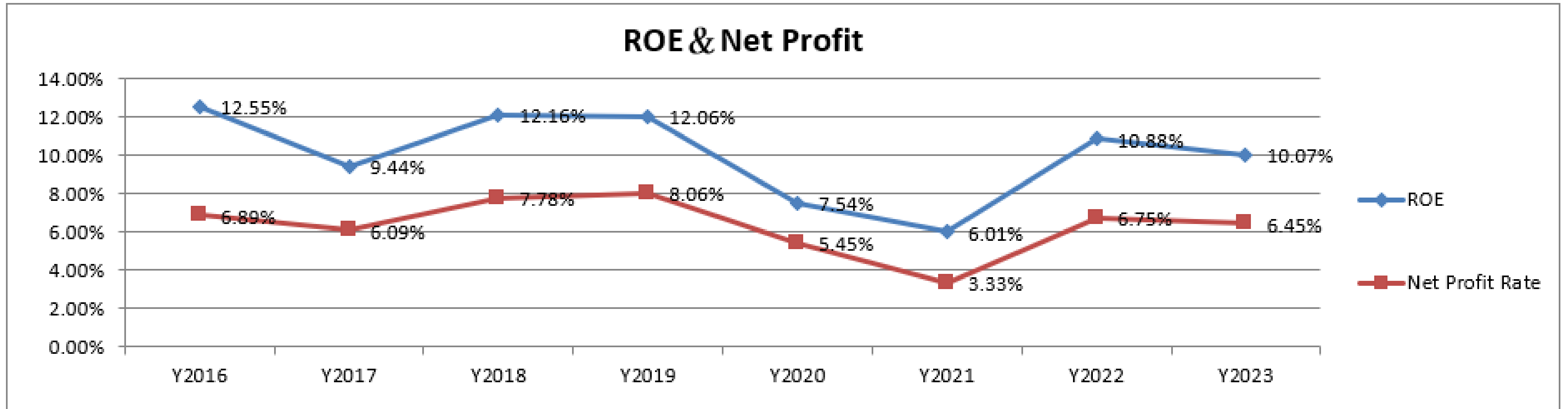
YEAR	2022	2023
NB	25%	17%
LCD	40%	35%
3C	30%	45%
OTHERS	5%	3%



財務分析

財務分析 Financial Analysis

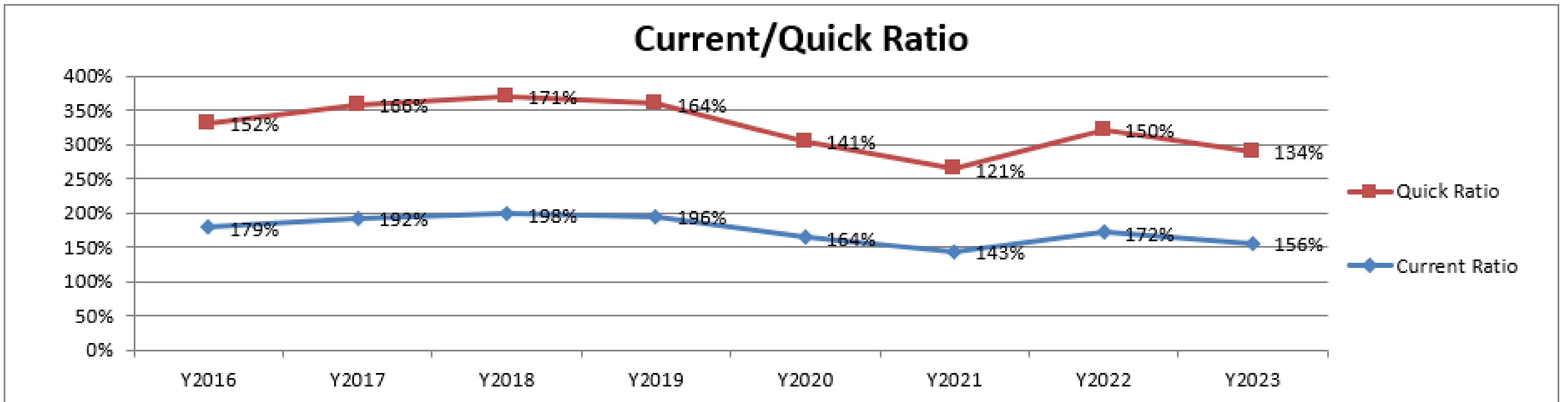
Year	Y2016	Y2017	Y2018	Y2019	Y2020	Y2021	Y2022	Y2023
ROE	12.55%	9.44%	12.16%	12.06%	7.54%	6.01%	10.88%	10.07%
Net Profit Rate	6.89%	6.09%	7.78%	8.06%	5.45%	3.33%	6.75%	6.45%



註：2023年10-12月數字為達公布注意交易資訊標準公告之自編數

財務分析 Financial Analysis

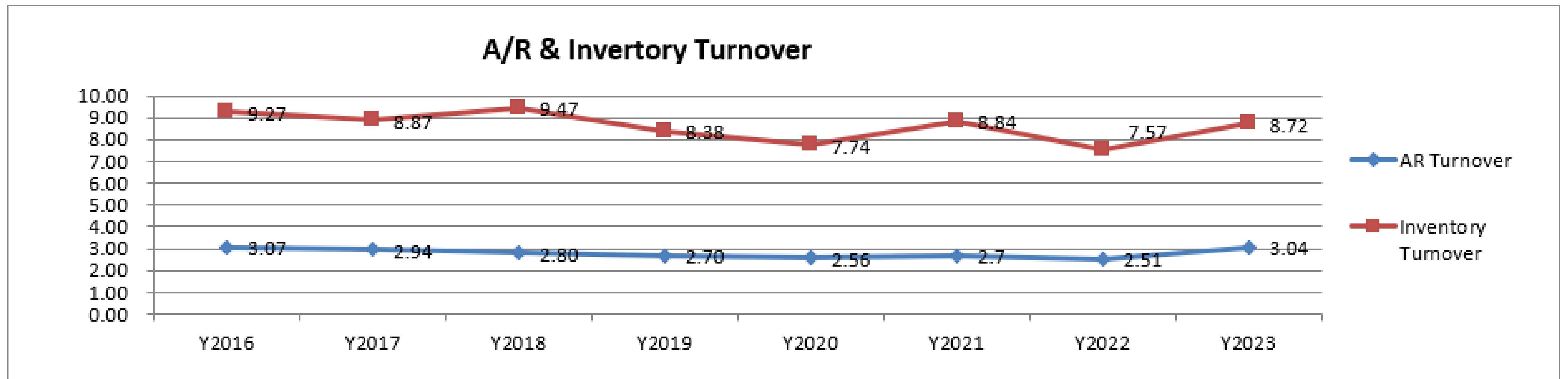
Year	Y2016	Y2017	Y2018	Y2019	Y2020	Y2021	Y2022	Y2023
Current Ratio	179%	192%	198%	196%	164%	143%	172%	156%
Quick Ratio	152%	166%	171%	164%	141%	121%	150%	134%



註：2023年10-12月數字為達公布注意交易資訊標準公告之自編數

財務分析 Financial Analysis

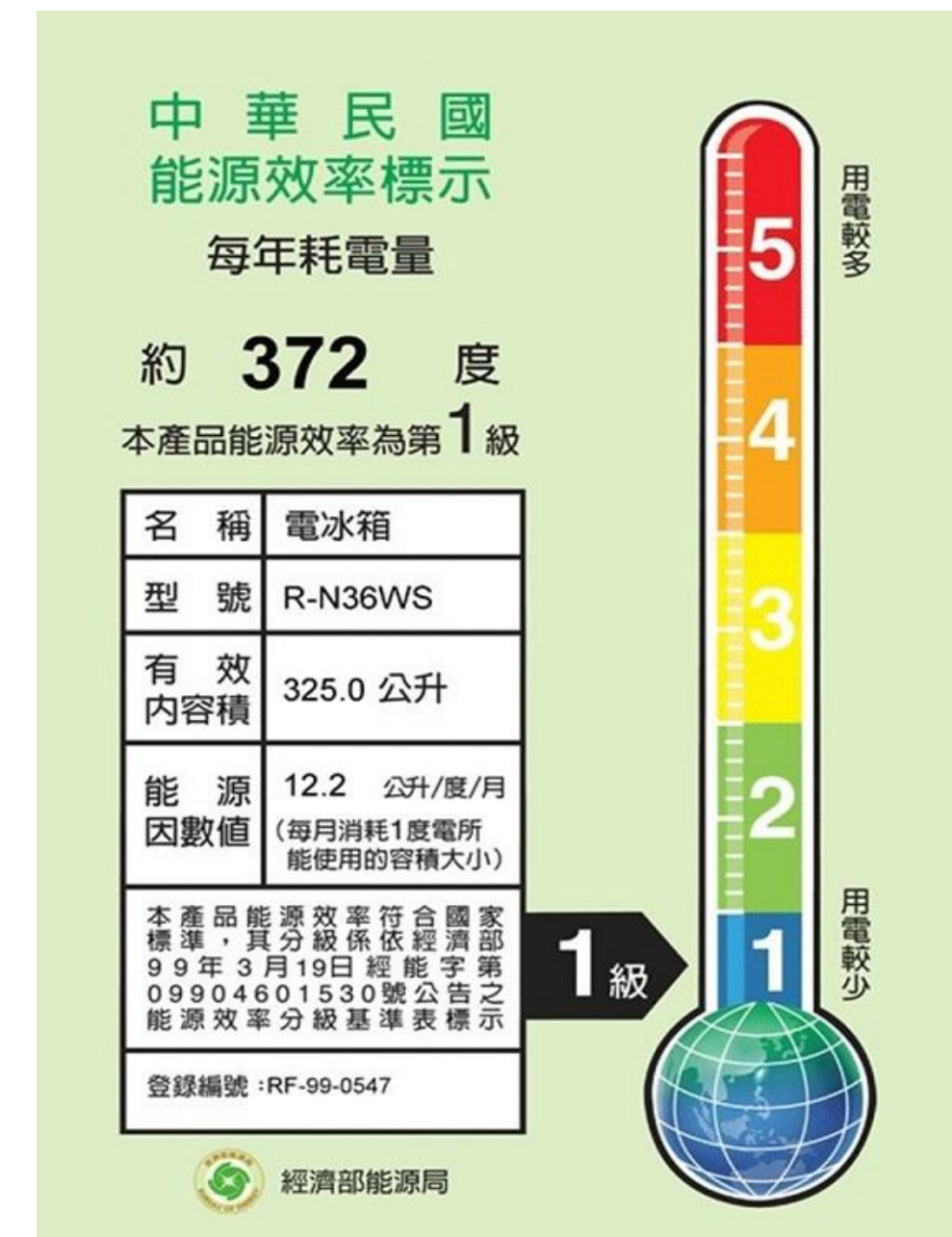
Year	Y2016	Y2017	Y2018	Y2019	Y2020	Y2021	Y2022	Y2023
AR Turnover	3.07	2.94	2.80	2.70	2.56	2.7	2.51	3.04
Inventory Turnover	9.27	8.87	9.47	8.38	7.74	8.84	7.57	8.72



註：2023年10-12月數字為達公布注意交易資訊標準公告之自編數

2023 年 ESG 執行成果






節能減碳



1. 持續汰換更新環保變頻一級省電空調，可再減少10% 用電量。
2. 廠區既有舊36W LED燈具，持續汰換更省電25W，可再減少30% 用電量。
3. 廠區加裝窗簾或隔熱貼窗，以提升空調冷房效果。



1. 廢棄物管理：實施廢棄物減量與每季分類回收作業，垃圾減少量>5%
2. 水資源管理：廠區持續更換成有環保省水標章設施。
3. 放流水管理：減少用水量製程廢水中，採用中和處理方式，達到放流水標準。



2023年 捐血活動 – 回饋社會



2023年 公益活動 - 愛心捐款



2023年 公益志工活動 - 食物銀行



重視人權

本公司重視勞動人權、環境、健康安全、職業道德的社會責任管理，遵守勞工法令、禁止歧視與強迫勞動、尊重自由結社、持續改善工作者權益，保證全體工作者得到應有的尊重與尊嚴

幸福職場

人性化管理、各項員工福利措施、進修、訓練、退休制度勞資關係良好、無違反人權或歧視之事

社區關懷

秉持 [取之社會。用之社會]，響應社會需求並回饋於社會與社區，積極參與社會公益活動、愛心捐款、食物銀行、捐血活動

公司治理評鑑

2016年 - 2020年 公司治理評鑑 (上櫃公司 5%)
2021年 - 2022年 公司治理評鑑 (上櫃公司 6% - 20%)

董事會

獨立董事占全體董事 57.14%
董事會成員專業背景多元性
董事會績效考核

反貪腐

公司誠信經營管理
確保全體人員工遵守反貪腐法規和道德標準
鼓勵檢舉反誠信道德的行為

法規遵循

遵循主管機關各項最新法令規範與政策修訂
迅速回應並調整公司資訊揭露內容

創新與研發

加入再生材料元素，積極投入各項軟硬設備，提升產業競爭力，建立技術門檻，積極佈局全球專利認證版圖

資訊安全

建立資訊安全管理體系，以確保資訊資產得到適當的保護
對員工進行資訊安全教育和培訓的努力，以提高員工對資訊安全的意識和能力。



兆利科技工業股份有限公司
JARLLYTEC CO., LTD.



ESG Report



兆利集團官網



兆利集團新聞