

股票代碼：3548

兆利科技工業股份有限公司
個體財務報告暨會計師查核報告
民國一一〇年度及一〇九年度

公司地址：新北市新莊區五工五路13號
電話：(02)22982666

目 錄

項 目	頁 次
一、封 面	1
二、目 錄	2
三、會計師查核報告書	3
四、資產負債表	4
五、綜合損益表	5
六、權益變動表	6
七、現金流量表	7
八、個體財務報告附註	
(一)公司沿革	8
(二)通過財務報告之日期及程序	8
(三)新發布及修訂準則及解釋之適用	8~9
(四)重大會計政策之彙總說明	9~20
(五)重大會計判斷、估計及假設不確定性之主要來源	20~21
(六)重要會計項目之說明	21~42
(七)關係人交易	42~44
(八)質押之資產	44
(九)重大或有負債及未認列之合約承諾	45
(十)重大之災害損失	45
(十一)重大之期後事項	45
(十二)其 他	45~46
(十三)附註揭露事項	
1.重大交易事項相關資訊	46~49
2.轉投資事業相關資訊	50
3.大陸投資資訊	50~51
4.主要股東資訊	51
(十四)部門資訊	51
九、重要會計項目明細表	52~61



安侯企業管理股份有限公司

KPMG Advisory Services Co., Ltd.

台北市110615信義路5段7號68樓(台北101大樓)
68F., TAIPEI 101 TOWER, No. 7, Sec. 5,
Xinyi Road, Taipei City 110615, Taiwan (R.O.C.)

電話 Tel + 886 2 8101 6666
傳真 Fax + 886 2 8101 6667
網址 Web home.kpmg/tw

會計師查核報告

兆利科技工業股份有限公司董事會 公鑒：

查核意見

兆利科技工業股份有限公司民國一一〇年及一〇九年十二月三十一日之資產負債表，暨民國一一〇年及一〇九年一月一日至十二月三十一日之綜合損益表、權益變動表及現金流量表，以及個體財務報告附註(包括重大會計政策彙總)，業經本會計師查核竣事。

依本會計師之意見，上開個體財務報告在所有重大方面係依照證券發行人財務報告編製準則編製，足以允當表達兆利科技工業股份有限公司民國一一〇年及一〇九年十二月三十一日之財務狀況，暨民國一一〇年及一〇九年一月一日至十二月三十一日之財務績效及現金流量。

查核意見之基礎

本會計師係依照會計師查核簽證財務報表規則及一般公認審計準則執行查核工作。本會計師於該等準則下之責任將於會計師查核個體財務報告之責任段進一步說明。本會計師所隸屬事務所受獨立性規範之人員已依會計師職業道德規範，與兆利科技工業股份有限公司保持超然獨立，並履行該規範之其他責任。本會計師相信已取得足夠及適切之查核證據，以作為表示查核意見之基礎。

關鍵查核事項

關鍵查核事項係指依本會計師之專業判斷，對兆利科技工業股份有限公司民國一一〇年度個體財務報告之查核最為重要之事項。該等事項已於查核個體財務報告整體及形成查核意見之過程中予以因應，本會計師並不對該等事項單獨表示意見。本會計師判斷應溝通在查核報告上之關鍵查核事項如下：

一、收入認列

有關收入認列之會計政策請詳個體財務報告附註四(十三)客戶合約之收入認列。

關鍵查核事項之說明：

兆利科技工業股份有限公司主係從事3C電子產品類樞紐(Hinge)之研發生產業務。收入之認列為本會計師執行該財務報告查核重要的評估事項之一，且預期收入認列為報告使用者或收受者關切之事項。

因應之查核程序：

- 瞭解管理當局收入認列之內部控制制度設計與執行，並評估是否已按既定之會計政策執行。
- 測試銷貨及收款作業循環與財務報導相關之人工控制。
- 針對前十大銷售客戶變動進行分析，將實際數與去年同期進行比較，了解及確認是否有重大變動及異常交易。
- 選定資產負債日前後一段期間核對各項憑證，以確認銷貨收入記錄適當之截止。

二、應收帳款評價

有關應收帳款之會計政策請詳個體財務報告附註四(六)1.(1)按攤銷後成本衡量之金融資產；應收帳款之會計估計及假設不確定性請詳個體財務報告附註五(一)；應收帳款減損提列情形請詳個體財務報告附註六(三)。

關鍵查核事項之說明：

兆利科技工業股份有限公司應收帳款係按可回收性作衡量，由於可回性之衡量涉及管理階層專業判斷，因此應收帳款之評價為本會計師執行兆利科技工業股份有限公司財務報告查核重要的評估事項之一。

因應之查核程序：

- 評估應收帳款減損損失提列之政策及應收帳款之評價是否已按既訂之會計政策。
- 針對逾期帳齡天數較長之應收帳款，檢視其期後收款狀況並與管理當局討論，以評估減損金額之適足性。
- 評估管理階層針對有關應收帳款減損之揭露是否允當。

三、存貨評價

有關存貨之會計政策請詳個體財務報告附註四(七)；存貨減損之會計估計及假設不確定性，請詳個體財務報告附註五(二)；存貨減損提列情形請詳附註附註六(五)。

關鍵查核事項之說明：

在財務報告中，存貨係以成本與淨變現價值孰低衡量。由於產品市場變化快速，影響其相關產品的銷售波動，導致存貨之成本可能超過其淨變現價值之風險。存貨之評價為本會計師執行兆利科技工業股份有限公司財務報告查核重要的評估事項之一。

因應之查核程序：

- 檢視存貨庫齡報表，分析各期存貨庫齡變化情形。
- 評估存貨跌價或呆滯提列政策及存貨之評價是否已按既訂之會計政策。
- 評估管理階層針對有關存貨備抵之揭露是否允當。

管理階層與治理單位對個體財務報告之責任

管理階層之責任係依照證券發行人財務報告編製準則編製允當表達之個體財務報告，且維持與個體財務報告編製有關之必要內部控制，以確保個體財務報告未存有導因於舞弊或錯誤之重大不實表達。

於編製個體財務報告時，管理階層之責任亦包括評估兆利科技工業股份有限公司繼續經營之能力、相關事項之揭露，以及繼續經營會計基礎之採用，除非管理階層意圖清算兆利科技工業股份有限公司或停止營業，或除清算或停業外別無實際可行之其他方案。

兆利科技工業股份有限公司之治理單位(含審計委員會)負有監督財務報導流程之責任。

會計師查核個體財務報告之責任

本會計師查核個體財務報告之目的，係對個體財務報告整體是否存有導因於舞弊或錯誤之重大不實表達取得合理確信，並出具查核報告。合理確信係高度確信，惟依照一般公認審計準則執行之查核工作無法保證必能偵出個體財務報告存有之重大不實表達。不實表達可能導因於舞弊或錯誤。如不實表達之個別金額或彙總數可合理預期將影響個體財務報告使用者所作之經濟決策，則被認為具有重大性。

本會計師依照一般公認審計準則查核時，運用專業判斷並保持專業上之懷疑。本會計師亦執行下列工作：

- 1.辨認並評估個體財務報告導因於舞弊或錯誤之重大不實表達風險；對所評估之風險設計及執行適當之因應對策；並取得足夠及適切之查核證據以作為查核意見之基礎。因舞弊可能涉及共謀、偽造、故意遺漏、不實聲明或踰越內部控制，故未偵出導因於舞弊之重大不實表達之風險高於導因於錯誤者。
- 2.對與查核攸關之內部控制取得必要之瞭解，以設計當時情況下適當之查核程序，惟其目的非對兆利科技工業股份有限公司內部控制之有效性表示意見。
- 3.評估管理階層所採用會計政策之適當性，及其所作會計估計與相關揭露之合理性。
- 4.依據所取得之查核證據，對管理階層採用繼續經營會計基礎之適當性，以及使兆利科技工業股份有限公司繼續經營之能力可能產生重大疑慮之事件或情況是否存在重大不確定性，作出結論。本會計師若認為該等事件或情況存在重大不確定性，則須於查核報告中提醒個體財務報告使用者注意個體財務報告之相關揭露，或於該等揭露係屬不適當時修正查核意見。本會計師之結論係以截至查核報告日所取得之查核證據為基礎。惟未來事件或情況可能導致兆利科技工業股份有限公司不再具有繼續經營之能力。
- 5.評估個體財務報告(包括相關附註)之整體表達、結構及內容，以及個體財務報告是否允當表達相關交易及事件。
- 6.對於採用權益法之被投資公司之財務資訊取得足夠及適切之查核證據，以對個體財務報告表示意見。本會計師負責查核案件之指導、監督及執行，並負責形成兆利科技工業股份有限公司之查核意見。

本會計師與治理單位溝通之事項，包括所規劃之查核範圍及時間，以及重大查核發現(包括於查核過程中所辨認之內部控制顯著缺失)。

本會計師亦向治理單位提供本會計師所隸屬事務所受獨立性規範之人員已遵循會計師職業道德規範中有關獨立性之聲明，並與治理單位溝通所有可能被認為會影響會計師獨立性之關係及其他事項(包括相關防護措施)。

本會計師從與治理單位溝通之事項中，決定對兆利科技工業股份有限公司民國一一〇年度個體財務報告查核之關鍵查核事項。本會計師於查核報告中敘明該等事項，除非法令不允許公開揭露特定事項，或在極罕見情況下，本會計師決定不於查核報告中溝通特定事項，因可合理預期此溝通所產生之負面影響大於所增進之公眾利益。

安侯建業聯合會計師事務所

會計師：

許明芳



莊鈞維



證券主管機關：金管證審字第1080303300號
核准簽證文號：金管證審字第1040010193號
民國一一一年三月二日

兆利科技工業股份有限公司

資產負債表

民國一一〇年及一〇九年十二月三十一日

單位：新台幣千元

	110.12.31		109.12.31			110.12.31		109.12.31			
	金額	%	金額	%		金額	%	金額	%		
資產						負債及權益					
流動資產：						流動負債：					
1100	現金及約當現金(附註六(一))	\$ 680,947	10	653,396	10	2100	短期借款(附註六(九)及八)	\$ 215,000	3	240,000	4
1170	應收票據及帳款淨額(附註六(三)(十七))	1,426,061	21	932,974	15	2170	應付票據及帳款	379,042	5	140,731	2
1180	應收帳款－關係人淨額(附註六(三)(十七)及七)	16,698	-	11,437	-	2180	應付帳款－關係人(附註七)	806,331	12	587,321	10
1200	其他應收款淨額(附註六(四))	21,022	-	21,226	-	2200	其他應付款	520,297	8	346,231	5
1210	其他應收款－關係人(附註六(四)及七)	84,311	1	44,335	1	2220	其他應付款項－關係人(附註七)	4,079	-	29,897	-
1220	本期所得稅資產	-	-	23,110	-	2230	本期所得稅負債	9,819	-	-	-
130X	存貨(附註六(五))	232,915	4	130,894	2	2280	租賃負債－流動(附註六(十一))	257	-	207	-
1410	預付款項及其他流動資產(附註八)	27,072	-	32,627	1	2300	其他流動負債	20,523	-	6,322	-
	流動資產合計	<u>2,489,026</u>	<u>36</u>	<u>1,849,999</u>	<u>29</u>	2322	一年內到期長期借款(附註六(十)及八)	209,043	3	249,978	4
非流動資產：						流動負債合計					
1517	透過其他綜合損益按公允價值衡量之金融資產－非流動(附註六(二))	65,262	1	71,821	1	2540	長期借款(附註六(十)及八)	438,350	6	394,835	7
1550	採用權益法之投資(附註六(六))	2,727,073	39	2,699,059	43	2570	遞延所得稅負債(附註六(十四))	148,354	2	169,694	3
1600	不動產、廠房及設備(附註六(七)及八)	1,533,493	22	1,609,766	26	2580	租賃負債－非流動(附註六(十一))	521	-	-	-
1755	使用權資產(附註六(八))	734	-	200	-	2640	淨確定福利負債－非流動(附註六(十三))	46,794	1	24,436	-
1780	無形資產	10,746	-	8,842	-	2670	其他非流動負債－其他	340	-	840	-
1840	遞延所得稅資產(附註六(十四))	39,629	1	47,384	1		非流動負債合計	<u>634,359</u>	<u>9</u>	<u>589,805</u>	<u>10</u>
1915	預付設備款	52,408	1	4,264	-		負債總計	<u>2,798,750</u>	<u>40</u>	<u>2,190,492</u>	<u>35</u>
1990	其他非流動資產－其他(附註八)	9,867	-	10,637	-		權益(附註六(十五))：				
	非流動資產合計	<u>4,439,212</u>	<u>64</u>	<u>4,451,973</u>	<u>71</u>	3110	普通股股本	601,214	9	601,214	10
	資產總計	<u>\$ 6,928,238</u>	<u>100</u>	<u>6,301,972</u>	<u>100</u>	3200	資本公積	1,334,534	20	1,334,534	21
						3310	保留盈餘：				
						3320	法定盈餘公積	380,412	5	349,873	5
						3350	特別盈餘公積	1,292	-	50,236	1
							未分配盈餘	1,888,521	27	1,776,915	28
							保留盈餘合計	2,270,225	32	2,177,024	34
						3410	其他權益：				
						3420	國外營運機構財務報表換算之兌換差額	(95,607)	(1)	(26,973)	-
							透過其他綜合損益按公允價值衡量之金融資產未實現損益	19,122	-	25,681	-
							其他權益合計	(76,485)	(1)	(1,292)	-
							權益總計	<u>4,129,488</u>	<u>60</u>	<u>4,111,480</u>	<u>65</u>
							負債及權益總計	<u>\$ 6,928,238</u>	<u>100</u>	<u>6,301,972</u>	<u>100</u>

董事長：張台沅



經理人：張台沅



(請詳閱後附個體財務報告附註)

會計主管：陳穎萱



兆利科技工業股份有限公司

綜合損益表

民國一一〇年及一〇九年一月一日至十二月三十一日

單位：新台幣千元

	110年度		109年度	
	金額	%	金額	%
4000 營業收入(附註六(十七)及七)	\$ 3,551,941	100	1,920,084	100
5000 營業成本(附註六(五)(十一)(十三)及七)	<u>2,995,433</u>	<u>84</u>	<u>1,660,270</u>	<u>86</u>
營業毛利	556,508	16	259,814	14
5920 未實現銷貨損益	<u>(383)</u>	<u>-</u>	<u>(370)</u>	<u>-</u>
營業毛利淨額	<u>556,125</u>	<u>16</u>	<u>259,444</u>	<u>14</u>
營業費用(附註六(三)(十一)(十三)(十八)):				
6100 推銷費用	264,677	7	117,475	6
6200 管理費用	146,013	4	126,383	7
6300 研究發展費用	121,182	3	150,219	8
6450 預期信用減損損失	<u>(1,855)</u>	<u>-</u>	<u>2,384</u>	<u>-</u>
營業費用合計	<u>530,017</u>	<u>14</u>	<u>396,461</u>	<u>21</u>
營業淨利(損)	<u>26,108</u>	<u>2</u>	<u>(137,017)</u>	<u>(7)</u>
營業外收入及支出:				
7010 其他收入(附註六(十九)及七)	165,310	5	166,011	9
7020 其他利益及損失(附註六(十九)及七)	(22,740)	(1)	(19,271)	(1)
7050 財務成本(附註六(十一)(十九))	(5,721)	-	(5,025)	-
7070 採用權益法認列之子公司、關聯企業及合資損益之份額	96,608	3	305,600	16
7100 利息收入(附註六(十九))	1,302	-	2,646	-
7630 外幣兌換損失	<u>(21,330)</u>	<u>(1)</u>	<u>(36,592)</u>	<u>(2)</u>
營業外收入及支出合計	<u>213,429</u>	<u>6</u>	<u>413,369</u>	<u>22</u>
7900 稅前淨利	239,537	8	276,352	15
7950 減：所得稅費用(利益)(附註六(十四))	<u>(8,258)</u>	<u>-</u>	<u>(26,332)</u>	<u>(1)</u>
本期淨利	<u>247,795</u>	<u>8</u>	<u>302,684</u>	<u>16</u>
8300 其他綜合損益:				
8310 不重分類至損益之項目				
8311 確定福利計畫之再衡量數(附註六(十三))	(4,291)	-	2,711	-
8316 透過其他綜合損益按公允價值衡量之權益工具投資未實現評價損益	(6,559)	-	25,681	1
8349 與不重分類之項目相關之所得稅	-	-	-	-
不重分類至損益之項目合計	<u>(10,850)</u>	<u>-</u>	<u>28,392</u>	<u>1</u>
8360 後續可能重分類至損益之項目				
8361 國外營運機構財務報表換算之兌換差額	(68,634)	(2)	23,263	1
8399 與可能重分類之項目相關之所得稅	-	-	-	-
後續可能重分類至損益之項目合計	<u>(68,634)</u>	<u>(2)</u>	<u>23,263</u>	<u>1</u>
8300 本期其他綜合損益	<u>(79,484)</u>	<u>(2)</u>	<u>51,655</u>	<u>2</u>
8500 本期綜合損益總額	<u>\$ 168,311</u>	<u>6</u>	<u>354,339</u>	<u>18</u>
每股盈餘(單位：新台幣元)(附註六(十六))				
9750 基本每股盈餘	<u>\$ 4.12</u>		<u>5.03</u>	
9850 稀釋每股盈餘	<u>\$ 4.10</u>		<u>5.00</u>	

董事長：張台沅



(請詳閱後附個體財務報告附註)
經理人：張台沅



會計主管：陳穎萱



兆利科技工業股份有限公司

權益變動表

民國一〇九年及一〇九年一月一日至十二月三十一日

單位：新台幣千元

	普通股 股本	資本公積	保留盈餘		其他權益項目		權益總額	
			法定盈 餘公積	特別盈 餘公積	未分配 盈餘	國外營運機 構財務報表 換算之兌換 差額		透過其他綜合損 益按公允價值衡 量之金融資產 未實現損益
民國一〇九年一月一日餘額	\$ 601,214	1,334,534	303,404	-	1,718,528	(50,236)	-	3,907,444
本期淨利	-	-	-	-	302,684	-	-	302,684
本期其他綜合損益	-	-	-	-	2,711	23,263	25,681	51,655
本期綜合損益總額	-	-	-	-	305,395	23,263	25,681	354,339
盈餘指撥及分配：								
提列法定盈餘公積	-	-	46,469	-	(46,469)	-	-	-
提列特別盈餘公積	-	-	-	50,236	(50,236)	-	-	-
普通股現金股利	-	-	-	-	(150,303)	-	-	(150,303)
民國一〇九年十二月三十一日餘額	\$ 601,214	1,334,534	349,873	50,236	1,776,915	(26,973)	25,681	4,111,480
本期淨利	-	-	-	-	247,795	-	-	247,795
本期其他綜合損益	-	-	-	-	(4,291)	(68,634)	(6,559)	(79,484)
本期綜合損益總額	-	-	-	-	243,504	(68,634)	(6,559)	168,311
盈餘指撥及分配：								
提列法定盈餘公積	-	-	30,539	-	(30,539)	-	-	-
特別盈餘公積迴轉	-	-	-	(48,944)	48,944	-	-	-
普通股現金股利	-	-	-	-	(150,303)	-	-	(150,303)
民國一〇九年十二月三十一日餘額	\$ 601,214	1,334,534	380,412	1,292	1,888,521	(95,607)	19,122	4,129,488

董事長：張台沅



經理人：張台沅



(請詳閱後附個體財務報告附註)

會計主管：陳穎萱



兆利科技工業股份有限公司

現金流量表

民國一一〇年及一〇九年一月一日至十二月三十一日

單位：新台幣千元

	110年度	109年度
營業活動之現金流量：		
本期稅前淨利	\$ 239,537	276,352
調整項目：		
收益費損項目		
折舊費用	125,664	125,426
攤銷費用	8,079	5,854
預期信用減損損失	(1,856)	2,384
利息費用	5,721	5,025
利息收入	(1,302)	(2,646)
股利收入	(7,844)	(1,015)
採用權益法認列之子公司損益之份額	(96,608)	(305,600)
處分及報廢不動產、廠房及設備利益	(590)	(1,026)
未實現銷貨損失	383	370
收益費損項目合計	31,647	(171,228)
與營業活動相關之資產/負債淨變動數：		
應收票據	(236)	(496)
應收帳款	(490,995)	(563,446)
應收帳款一關係人	(5,261)	(3,531)
其他應收款	73	1,895
其他應收款一關係人	(39,976)	8,226
存貨	(102,021)	71,878
預付款項	(6,964)	1,799
其他流動資產	(2,327)	8,149
其他金融資產	14,846	28,993
應付票據	12,183	(3,508)
應付帳款	226,128	(24,555)
應付帳款一關係人	219,010	509,258
其他應付款	174,083	(8,565)
其他應付款一關係人	(25,818)	(83,197)
其他流動負債	14,201	3,465
淨確定福利負債	18,067	699
與營業活動相關之資產及負債之淨變動合計	4,993	(52,936)
調整項目合計	36,640	(224,164)
營運產生之現金流入	276,177	52,188
收取之利息	1,433	2,507
支付之利息	(5,738)	(4,922)
退還(支付)之所得稅	27,602	(5,971)
營業活動之淨現金流入	299,474	43,802
投資活動之現金流量：		
取得採用權益法之投資	(423)	(50,000)
取得不動產、廠房及設備	(56,602)	(226,191)
處分不動產、廠房及設備	8,044	2,506
取得無形資產	(5,450)	(3,030)
預付設備款(增加)減少	(48,144)	106,871
其他非流動資產—其他增加	(3,763)	(9,659)
收取之股利	7,844	16,381
投資活動之淨現金流出	(98,494)	(163,122)
籌資活動之現金流量：		
短期借款增加(減少)	(25,000)	160,000
舉借長期借款	473,412	367,507
償還長期借款	(470,832)	(31,250)
租賃本金償還	(206)	(302)
其他非流動負債—其他增加	(500)	500
發放現金股利	(150,303)	(150,303)
籌資活動之淨現金(流出)流入	(173,429)	346,152
本期現金及約當現金增加數	27,551	226,832
期初現金及約當現金餘額	653,396	426,564
期末現金及約當現金餘額	\$ 680,947	653,396

董事長：張台沅

(請詳閱後附個體財務報告附註)

經理人：張台沅

會計主管：陳穎萱

兆利科技工業股份有限公司
個體財務報告附註
民國一一〇年度及一〇九年度
(除另有註明者外，所有金額均以新台幣千元為單位)

一、公司沿革

兆利科技工業股份有限公司(以下稱「本公司」)於民國九十三年七月七日奉經濟部核准設立，註冊地址為新北市新莊區五工五路十三號。本公司主要營業項目為沖壓件、樞紐組件及金屬射出成型(MIM)等研發、設計、生產、組裝、測試、製造及買賣業務，近年來致力開發各種不同樞紐組件，以應用於各種不同筆記型電腦、LCD液晶螢幕及其他電子相關產品零件等。

二、通過財務報告之日期及程序

本個體財務報告已於民國一一一年三月二日經董事會通過發布。

三、新發布及修訂準則及解釋之適用

(一)已採用金融監督管理委員會認可之新發布及修訂後準則及解釋之影響

本公司自民國一一〇年一月一日起開始適用下列新修正之國際財務報導準則，且對個體財務報告未造成重大影響。

- 國際財務報導準則第四號之修正「暫時豁免適用國際財務報導準則第九號之延長」
- 國際財務報導準則第九號、國際會計準則第三十九號、國際財務報導準則第七號、國際財務報導準則第四號及國際財務報導準則第十六號之修正「利率指標變革—第二階段」

本公司自民國一一〇年四月一日起開始適用下列新修正之國際財務報導準則，且對個體財務報告未造成重大影響。

- 國際財務報導準則第十六號之修正「民國一一〇年六月三十日後之新型冠狀病毒肺炎相關租金減讓」

(二)尚未採用金管會認可之國際財務報導準則之影響

本公司評估適用下列自民國一一一年一月一日起生效之新修正之國際財務報導準則，將不致對個體財務報告造成重大影響。

- 國際會計準則第十六號之修正「不動產、廠房及設備—達到預定使用狀態前之價款」
- 國際會計準則第三十七號之修正「虧損性合約—履行合約之成本」
- 國際財務報導準則2018-2020週期之年度改善
- 國際財務報導準則第三號之修正「對觀念架構之引述」

兆利科技工業股份有限公司個體財務報告附註(續)

(三)金管會尚未認可之新發布及修訂準則及解釋

國際會計準則理事會已發布及修正但尚未經金管會認可之準則及解釋，對本公司可能攸關者如下：

新發布或修訂準則	主要修訂內容	理事會發布之生效日
國際會計準則第1號之修正「將負債分類為流動或非流動」	修正條文係為提升準則應用之一致性，以協助企業判定不確定清償日之債務或其他負債於資產負債表究竟應分類為流動(於或可能於一年內到期者)或非流動。 修正條文亦闡明企業可能以轉換為權益來清償之債務之分類規定。	2023年1月1日
國際會計準則第12號之修正「與單一交易所產生之資產及負債有關之遞延所得稅」	修正條文限縮認列豁免之範圍，當交易之原始認列產生等額應課稅及可減除暫時性差異時，不再適用該認列豁免。	2023年1月1日

本公司現正持續評估上述準則及解釋對本公司財務狀況與經營結果之影響，相關影響待評估完成時予以揭露。

本公司預期下列其他尚未認可之新發布及修正準則不致對個體財務報告造成重大影響。

- 國際財務報導準則第十號及國際會計準則第二十八號之修正「投資者與其關聯企業或合資間之資產出售或投入」
- 國際財務報導準則第十七號「保險合約」及國際財務報導準則第十七號之修正
- 國際會計準則第一號之修正「會計政策之揭露」
- 國際會計準則第八號之修正「會計估計之定義」

四、重大會計政策之彙總說明

本個體財務報告所採用之重大會計政策彙總說明如下。除另有說明者外，下列會計政策已一致適用於本個體財務報告之所有表達期間。

(一)遵循聲明

本個體財務報告係依照「證券發行人財務報告編製準則」編製。

(二)編製基礎

1. 衡量基礎

除下列資產負債表之重要項目外，本個體財務報告係依歷史成本為基礎編製：

- (1) 依公允價值衡量之透過其他綜合損益按公允價值衡量之金融資產；及
- (2) 淨確定福利負債(或資產)，係依退休基金資產之公允價值減除確定福利義務現值及附註四(十五)所述之上限影響數衡量。

兆利科技工業股份有限公司個體財務報告附註(續)

2.功能性貨幣及表達貨幣

本公司係以各營運所處主要經濟環境之貨幣為其功能性貨幣。本個體財務報告係以本公司之功能性貨幣，新台幣表達。所有以新台幣表達之財務資訊均以新台幣千元為單位。

(三)外幣

1.外幣交易

外幣交易依交易日之匯率換算為功能性貨幣。於後續每一報導期間結束日(以下稱報導日)，外幣貨幣性項目依當日之匯率換算為功能性貨幣。以公允價值衡量之外幣非貨幣性項目依衡量公允價值當日之匯率換算為功能性貨幣，以歷史成本衡量之外幣非貨幣性項目則依交易日之匯率換算。

換算所產生之外幣兌換差異通常係認列於損益，惟以下情況係認列於其他綜合損益：

- (1)指定為透過其他綜合損益按公允價值衡量之權益工具；
- (2)指定為國外營運機構淨投資避險之金融負債於避險有效範圍內；或
- (3)合格之現金流量避險於避險有效範圍內。

2.國外營運機構

國外營運機構之資產及負債，包括收購時產生之商譽及公允價值調整，係依報導日之匯率換算為新台幣，收益及費損項目係依當期平均匯率換算為新台幣，所產生之兌換差額均認列為其他綜合損益。

當處分國外營運機構致喪失控制、共同控制或重大影響時，與該國外營運機構相關之累計兌換差額係全數重分類為損益。部分處分含有國外營運機構之子公司時，相關累計兌換差額係按比例重新歸屬至非控制權益。部分處分含有國外營運機構之關聯企業或合資之投資時，相關累計兌換差額則按比例重分類至損益。

對國外營運機構之貨幣性應收或應付項目，若尚無清償計畫且不可能於可預見之未來予以清償時，其所產生之外幣兌換損益視為對該國外營運機構淨投資之一部分而認列為其他綜合損益。

(四)資產與負債區分流動與非流動之分類標準

符合下列條件之一之資產列為流動資產，非屬流動資產之所有其他資產則列為非流動資產：

- 1.預期於其正常營業週期中實現該資產，或意圖將其出售或消耗；
- 2.主要為交易目的而持有該資產；
- 3.預期將於報導期間後十二個月內實現該資產；或
- 4.該資產為現金或約當現金，但於報導期間後至少十二個月將該資產交換或用以清償負債受到其他限制者除外。

兆利科技工業股份有限公司個體財務報告附註(續)

符合下列條件之一之負債列為流動負債，非屬流動負債之所有其他負債則列為非流動負債：

- 1.預期將於正常營業週期中清償該負債；
- 2.主要為交易目的而持有該負債；
- 3.預期將於報導期間後十二個月內到期清償該負債；或
- 4.未具無條件將清償期限遞延至報導期間後至少十二個月之權利之負債。負債之條款，可能依交易對方之選擇，以發行權益工具而導致其清償者，並不影響其分類。

(五)現金及約當現金

現金包括庫存現金及活期存款。約當現金係指可隨時轉換成定額現金且價值變動風險甚小之短期並具高度流動性之投資。定期存款符合前述定義且持有目的係滿足短期現金承諾而非投資或其他目的者，列報於約當現金。

(六)金融工具

應收帳款原始係於產生時認列。所有其他金融資產及金融負債原始係於本公司成為金融工具合約條款之一方時認列。非透過損益按公允價值衡量之金融資產(除不包含重大財務組成部分之應收帳款外)或金融負債原始係按公允價值加計直接可歸屬於該取得或發行之交易成本衡量。不包含重大財務組成部分之應收帳款原始係按交易價格衡量。

1.金融資產

金融資產之購買或出售符合慣例交易者，本公司對以相同方式分類之金融資產，其所有購買及出售一致地採交易日或交割日會計處理。

原始認列時金融資產分類為：按攤銷後成本衡量之金融資產、透過其他綜合損益按公允價值衡量之債務工具投資、透過其他綜合損益按公允價值衡量之權益工具投資或透過損益按公允價值衡量之金融資產。本公司僅於改變管理金融資產之經營模式時，始自下一個報導期間之首日起重分類所有受影響之金融資產。

(1)按攤銷後成本衡量之金融資產

金融資產同時符合下列條件，且未指定為透過損益按公允價值衡量時，係按攤銷後成本衡量：

- 係在以收取合約現金流量為目的之經營模式下持有該金融資產。
- 該金融資產之合約條款產生特定日期之現金流量，完全為支付本金及流通在外本金金額之利息。

該等資產後續以原始認列金額加減計採有效利息法計算之累積攤銷數，並調整任何備抵損失之攤銷後成本衡量。利息收入、外幣兌換損益及減損損失係認列於損益。除列時，將利益或損失列入損益。

兆利科技工業股份有限公司個體財務報告附註(續)

(2)透過其他綜合損益按公允價值衡量之金融資產

債務工具投資同時符合下列條件，且未指定為透過損益按公允價值衡量時，係透過其他綜合損益按公允價值衡量：

- 係在以收取合約現金流量及出售為目的之經營模式下持有該金融資產。
- 該金融資產之合約條款產生特定日期之現金流量，完全為支付本金及流通在外本金金額之利息。

本公司於原始認列時，可作一不可撤銷之選擇，將非持有供交易之權益工具投資後續公允價值變動列報於其他綜合損益。前述選擇係按逐項工具基礎所作成。

屬債務工具投資者後續按公允價值衡量。按有效利息法計算之利息收入、外幣兌換損益及減損損失認列於損益，其餘淨利益或損失係認列為其他綜合損益。於除列時，累計之其他綜合損益金額重分類至損益。

屬權益工具投資者後續按公允價值衡量。股利收入(除非明顯代表部分投資成本之回收)係認列於損益。其餘淨利益或損失係認列為其他綜合損益且不重分類至損益。

權益投資之股利收入於本公司有權利收取股利之日認列(通常係除息日)。

(3)透過損益按公允價值衡量之金融資產

非屬上述按攤銷後成本衡量或透過其他綜合損益按公允價值衡量之金融資產，係透過損益按公允價值衡量，包括衍生性金融資產。本公司於原始認列時，為消除或重大減少會計配比不當，得不可撤銷地將符合按攤銷後成本衡量或透過其他綜合損益按公允價值衡量條件之金融資產，指定為透過損益按公允價值衡量之金融資產。

該等資產後續按公允價值衡量，其淨利益或損失(包含任何股利及利息收入)係認列為損益。

(4)經營模式評估

持有供交易及以公允價值基礎管理並評估績效之金融資產，係透過損益按公允價值衡量。

(5)金融資產減損

本公司針對按攤銷後成本衡量之金融資產(包括現金及約當現金、按攤銷後成本衡量之金融資產、應收票據及應收帳款、其他應收款、存出保證金及其他金融資產等)、透過其他綜合損益按公允價值衡量之債務工具投資及合約資產之預期信用損失認列備抵損失。

下列金融資產係按十二個月預期信用損失金額衡量備抵損失，其餘係按存續期間預期信用損失金額衡量：

- 判定債務證券於報導日之信用風險低；及

兆利科技工業股份有限公司個體財務報告附註(續)

- 其他債務證券及銀行存款之信用風險(例如違約風險發生超過金融工具之預期存續期間)自原始認列後未顯著增加。

應收帳款及合約資產之備抵損失係按存續期間預期信用損失金額衡量。

於判定自原始認列後信用風險是否已顯著增加時，本公司考量合理且可佐證之資訊(無需過度成本或投入即可取得)，包括質性及量化資訊，及根據本公司之歷史經驗、信用評估及前瞻性資訊所作之分析。

若合約款項逾期超過三十天，本公司假設金融資產之信用風險已顯著增加。

若合約款項逾期超過九十天，或借款人不太可能履行其信用義務支付全額款項予本公司時，本公司視為該金融資產發生違約。

若金融工具之信用風險評等相當於全球所定義之「投資等級」(為標準普爾之投資等級BBB-、穆迪之投資等級Baa3或中華信評之投資等級twA，或高於該等級者)，本公司視為該債務證券之信用風險低。

預期信用損失為金融工具預期存續期間信用損失之機率加權估計值。信用損失係按所有現金短收之現值衡量，亦即本公司依據合約可收取之現金流量與本公司預期收取之現金流量之差額。預期信用損失係按金融資產之有效利率折現。

於每一報導日本公司評估按攤銷後成本衡量金融資產及透過其他綜合損益按公允價值衡量之債務證券是否有信用減損。對金融資產之估計未來現金流量具有不利影響之一項或多項事項已發生時，該金融資產已信用減損。金融資產已信用減損之證據包括有關下列事項之可觀察資料：

- 借款人或發行人之重大財務困難；
- 違約，諸如延滯或逾期超過九十天；
- 因與借款人之財務困難相關之經濟或合約理由，本公司給予借款人原本不會考量之讓步；
- 借款人很有可能聲請破產或進行其他財務重整；或
- 由於財務困難而使該金融資產之活絡市場消失。

按攤銷後成本衡量之金融資產之備抵損失係自資產之帳面金額中扣除。透過其他綜合損益按公允價值衡量債務工具投資之備抵損失係調整損益及認列於其他綜合損益(而不減少資產之帳面金額)。

當本公司對回收金融資產整體或部分無法合理預期時，係直接減少其金融資產總帳面金額。本公司係以是否合理預期可回收之基礎個別分析沖銷之時點及金額。本公司預期已沖銷金額將不會重大迴轉。然而，已沖銷之金融資產仍可強制執行，以符合本公司回收逾期金額之程序。

兆利科技工業股份有限公司個體財務報告附註(續)

(6)金融資產之除列

本公司僅於對來自該資產現金流量之合約權利終止，或已移轉金融資產且該資產所有權之幾乎所有之風險及報酬已移轉予其他企業，或既未移轉亦未保留所有權之幾乎所有風險及報酬且未保留該金融資產之控制時，始將金融資產除列。

本公司簽訂移轉金融資產之交易，若保留已移轉資產所有權之所有或幾乎所有風險及報酬，則仍持續認列於資產負債表。

2.金融負債及權益工具

(1)負債或權益之分類

本公司發行之債務及權益工具係依據合約協議之實質與金融負債及權益工具之定義分類為金融負債或權益。

(2)權益交易

權益工具係指表彰本公司於資產減除其所有負債後剩餘權益之任何合約。本公司發行之權益工具係以取得之價款扣除直接發行成本後之金額認列。

與金融負債相關之利息及損失或利益係認列為損益，並列報於營業外收入及支出項下之其他利益及損失。

金融負債於轉換時重分類為權益，其轉換不產生損益。

(3)庫藏股票

再買回本公司已認列之權益工具時，係將所支付之對價(包括可直歸屬成本)認列為權益之減少。再買回之股份係分類為庫藏股票。後續出售或再發行庫藏股票，所收取之金額係認列為權益之增加，並將該交易所產生之剩餘或虧損認列為資本公積或保留盈餘(若資本公積不足沖抵)。

(4)金融負債

金融負債係分類為攤銷後成本或透過損益按公允價值衡量。金融負債若屬持有供交易、衍生工具或於原始認列時指定，則分類為透過損益按公允價值衡量。透過損益按公允價值衡量之金融負債係以公允價值衡量，且相關淨利益及損失，包括任何利息費用，係認列於損益。

其他金融負債後續採有效利息法按攤銷後成本衡量。利息費用及兌換損益係認列於損益。除列時之任何利益或損失亦係認列於損益。

(5)金融負債之除列

本公司係於合約義務已履行、取消或到期時，除列金融負債。當金融負債條款修改且修改後負債之現金流量有重大差異，則除列原金融負債，並以修改後條款為基礎按公允價值認列新金融負債。

除列金融負債時，其帳面金額與所支付或應支付對價總額(包含任何所移轉之非現金資產或承擔之負債)間之差額認列為損益。

兆利科技工業股份有限公司個體財務報告附註(續)

(6)金融資產及負債之互抵

金融資產及金融負債僅於本公司目前有法律上有可執行之權利進行互抵及有意圖以淨額交割或同時變現資產及清償負債時，方予以互抵並以淨額表達於資產負債表。

3.衍生金融工具

本公司為規避外幣及利率風險之暴險而持有衍生金融工具。嵌入式衍生工具於符合特定條件且該主合約非屬金融資產時，其與主合約分離處理。

衍生工具原始認列時係按公允價值衡量；後續依公允價值衡量，再衡量產生之利益或損失直接列入損益。

(七)存 貨

存貨係以成本與淨變現價值孰低衡量。成本包括使其達可供使用的地點及狀態所發生之取得、產製或加工成本及其他成本，並採加權平均法計算。製成品及在製品存貨之成本包括依適當比例按正常產能分攤之製造費用。

淨變現價值係指正常營業下之估計售價減除估計完工尚需投入之估計成本及完成出售所需之估計成本後之餘額。

(八)投資子公司

於編製個體財務報告時，本公司對具控制力之被投資公司係採權益法評價。在權益法下，個體財務報告當期損益及其他綜合損益與合併基礎編製之財務報告中當期損益及其他綜合損益歸屬於母公司業主之分攤數相同，且個體財務報告業主權益與合併基礎編製之財務報告中歸屬於母公司業主之權益相同。

本公司對子公司所有權權益之變動，未導致喪失控制者，作為與業主間之權益交易處理。

(九)不動產、廠房及設備

1.認列與衡量

不動產、廠房及設備項目係依成本減累計折舊及任何累計減損衡量。

不動產、廠房及設備之重大組成部分耐用年限不同時，則視為不動產、廠房及設備之單獨項目(主要組成部分)處理。

不動產、廠房及設備之處分利益或損失係認列於損益。

2.後續成本

後續支出僅於其未來經濟效益很有可能流入本公司時始予以資本化。

3.折 舊

折舊係依資產成本減除殘值計算，並採直線法於每一組成部分之估計耐用年限內認列於損益。

土地不予提列折舊。

兆利科技工業股份有限公司個體財務報告附註(續)

當期及比較期間之估計耐用年限如下：

- (1)房屋及建築：5~37年。
- (2)機器設備：5~8年。
- (3)模具設備：3年。
- (4)出租資產：37年。
- (5)其他設備：2~5年。

本公司於每一報導日檢視折舊方法、耐用年限及殘值，並於必要時適當調整。

(十)租賃

本公司係於合約成立日評估合約是否係屬或包含租賃，若合約轉讓對已辨認資產之使用之控制權一段時間以換得對價，則合約係屬或包含租賃。

1. 承租人

本公司於租賃開始日認列使用權資產及租賃負債，使用權資產係以成本為原始衡量，該成本包含租賃負債之原始衡量金額，調整租賃開始日或之前支付之任何租賃給付，並加計所發生之原始直接成本及為拆卸、移除標的資產及復原其所在地點或標的資產之估計成本，同時減除收取之任何租賃誘因。

使用權資產後續於租賃開始日至使用權資產之耐用年限屆滿時或租賃期間屆滿時兩者之較早者以直線法提列折舊。此外，本公司定期評估使用權資產是否發生減損並處理任何已發生之減損損失，並於租賃負債發生再衡量的情況下配合調整使用權資產。

租賃負債係以租賃開始日尚未支付之租賃給付之現值為原始衡量。若租賃隱含利率容易確定，則折現率為該利率，若並非容易確定，則使用本公司之增額借款利率。一般而言，本公司係採用其增額借款利率為折現率。

計入租賃負債衡量之租賃給付包括：

- (1)固定給付，包括實質固定給付；
- (2)取決於某項指數或費率之變動租賃給付，採用租賃開始日之指數或費率為原始衡量；
- (3)預期支付之殘值保證金額；及
- (4)於合理確定將行使購買選擇權或租賃終止選擇權時之行使價格或所須支付之罰款。

租賃負債後續係以有效利息法計提利息，並於發生以下情況時再衡量其金額：

- (1)用以決定租賃給付之指數或費率變動導致未來租賃給付有變動；
- (2)預期支付之殘值保證金額有變動；
- (3)標的資產購買選擇權之評估有變動；
- (4)對是否行使延長或終止選擇權之估計有所變動，而更改對租賃期間之評估；
- (5)租賃標的、範圍或其他條款之修改。

兆利科技工業股份有限公司個體財務報告附註(續)

租賃負債因前述用以決定租賃給付之指數或費率變動、殘值保證金額有變動以及購買、延長或終止選擇權之評估變動而再衡量時，係相對應調整使用權資產之帳面金額，並於使用權資產之帳面金額減至零時，將剩餘之再衡量金額認列於損益中。

對於減少租賃範圍之租賃修改，則係減少使用權資產之帳面金額以反映租賃之部分或全面終止，並將其與租賃負債再衡量金額間之差額則認列於損益中。

本公司將使用權資產及租賃負債分別以單行項目表達於資產負債表中。

針對短期租賃及低價值標的資產租賃，本公司選擇不認列使用權資產及租賃負債，而係將相關租賃給付依直線基礎於租賃期間內認列為費用。

2. 出租人

本公司為出租人之交易，係於租賃成立日將租賃合約依其是否移轉附屬於標的資產所有權之幾乎所有風險與報酬分類，若是則分類為融資租賃，否則分類為營業租賃。於評估時，本公司考量包括租賃期間是否涵蓋標的資產經濟年限之主要部分等相關特定指標。

融資租賃下所持有之資產，以租賃投資淨額之金額表達為應收融資租賃款。因協商與安排營業租賃所產生之原始直接成本，包含於租賃投資淨額內。租賃投資淨額係以能反映在各期間有固定報酬率之型態，於租賃期間分攤認列為利息收入。針對營業租賃，本公司採直線基礎將所收取之租賃給付於租賃期間內認列為租金收入。

(十一) 無形資產

1. 認列及衡量

研究活動相關支出於發生時認列為損益。

發展支出僅於其能可靠衡量、產品或流程之技術或商業可行性已達成、未來經濟效益很有可能流入本公司，及本公司意圖且具充足資源以完成該發展且加以使用或出售該資產時，始予以資本化。其他發展支出則於發生時認列於損益。原始認列後，資本化之發展支出以其成本減除累計攤銷及累計減損後之金額衡量。

本公司取得其他有限耐用年限之無形資產，係以成本減除累計攤銷與累計減損後之金額衡量。

2. 後續支出

後續支出僅於可增加相關特定資產之未來經濟效益時始予以資本化。所有其他支出於發生時認列於損益。

3. 攤銷

攤銷係依資產成本減除估計殘值計算，並自無形資產達可供使用狀態起，採直線法於其估計耐用年限內認列為損益。

兆利科技工業股份有限公司個體財務報告附註(續)

本公司於每一報導日檢視無形資產之攤銷方法、耐用年限及殘值，並於必要時適當調整。

(十二)非金融資產減損

本公司於每一報導日評估是否有跡象顯示非金融資產(除存貨及遞延所得稅資產外)之帳面金額可能有減損。若有任一跡象存在，則估計該資產之可回收金額。

為減損測試之目的，係將現金流入大部分獨立於其他個別資產或資產群組之現金流入之一組資產作為最小可辨認資產群組。

可回收金額為個別資產或現金產生單位之公允價值減處分成本與其使用價值孰高者。於評估使用價值時，估計未來現金流量係以稅前折現率折算至現值，該折現率應反映現時市場對貨幣時間價值及對該資產或現金產生單位特定風險之評估。

個別資產或現金產生單位之可回收金額若低於帳面金額，則認列減損損失。

減損損失係立即認列於損益，且係先減少該現金產生單位受攤商譽之帳面金額，次就該單位內其他各資產帳面金額之比例減少各該資產帳面金額。

非金融資產減損損失僅在不超過該資產若未於以前年度認列減損損失時所決定之帳面金額(減除折舊或攤銷)之範圍內迴轉。

(十三)收入之認列

1. 客戶合約之收入

收入係按移轉商品或勞務而預期有權取得之對價衡量。本公司係於對商品或勞務之控制移轉予客戶而滿足履約義務時認列收入。

本公司從事製造3C電子產品類之樞紐，並銷售予電腦製造廠商。本公司係於對產品之控制移轉時認列收入。該產品之控制移轉係指產品已交付給客戶，客戶能完全裁決產品之銷售通路及價格，且已無會影響客戶接受該產品之未履行義務。交付係發生於產品運送至特定地點，其陳舊過時及損失風險已移轉予客戶，及客戶已依據銷售合約接受產品，驗收條款已失效，或本公司有客觀證據認為已滿足所有驗收條件時。

本公司於交付商品時認列應收帳款，因本公司在該時點具無條件收取對價之權利。

(十四)政府補助

本公司係於可收到與新型冠狀肺炎相關之政府補助時，將該未附帶條件之補助認列為營業外收入。補償本公司所發生費用或損失之政府補助，係依有系統之基礎與相關之費用同期認列於損益。

(十五)員工福利

1. 確定提撥計畫

確定提撥計畫之提撥義務係於員工提供服務期間內認列為費用。

兆利科技工業股份有限公司個體財務報告附註(續)

2.確定福利計畫

本公司對確定福利計畫之淨義務係以員工當期或以前期間服務所賺得之未來福利金額折算為現值計算，並減除計畫資產之公允價值。

確定福利義務每年由合格精算師以預計單位福利法精算。當計算結果對本公司可能有利時，認列資產係以從該計畫退還提撥金或對該計畫減少未來提撥金之形式可得之任何經濟效益之現值為限。計算經濟效益現值時，係考量任何最低資金提撥要求。

淨確定福利負債之再衡量數，包含精算損益、計畫資產報酬(不包括利息)，及資產上限影響數之任何變動(不包括利息)係立即認列於其他綜合損益，並累計於保留盈餘。本公司決定淨確定福利負債(資產)之淨利息費用(收入)，係使用年度報導期間開始時所決定之淨確定福利負債(資產)及折現率。確定福利計畫之淨利息費用及其他費用係認列於損益。

計畫修正或縮減時，所產生與前期服務成本或縮減利益或損失相關之福利變動數，係立即認列為損益。本公司於清償發生時，認列確定福利計畫之清償損益。

3.短期員工福利

短期員工福利義務係於服務提供時認列為費用。若係因員工過去提供服務而使本公司負有現時之法定或推定支付義務，且該義務能可靠估計時，將該金額認列為負債。

(十六)所得稅

所得稅包括當期及遞延所得稅。除與企業合併、直接認列於權益或其他綜合損益之項目相關者外，當期所得稅及遞延所得稅應認列於損益。

當期所得稅包括依據當年度課稅所得(損失)計算之預計應付所得稅或應收退稅款，及任何對以前年度應付所得稅或應收退稅款之調整。其金額係按報導日之法定稅率或實質性立法之稅率衡量預期將支付或收取款項之最佳估計值。

遞延所得稅係就資產及負債於財務報導目的之帳面金額與其課稅基礎之暫時性差異予以衡量認列。下列情況產生之暫時性差異不予認列遞延所得稅：

- 1.非屬企業合併之交易原始認列之資產或負債，且於交易當時不影響會計利潤及課稅所得(損失)者；
- 2.因投資子公司、關聯企業及合資權益所產生之暫時性差異，合併公司可控制暫時性差異迴轉之時點且很有可能於可預見之未來不會迴轉者；以及
- 3.商譽原始認列所產生之應課稅暫時性差異。

對於未使用之課稅損失及未使用所得稅抵減遞轉後期，與可減除暫時性差異，在很有可能未來課稅所得可供使用之範圍內，認列為遞延所得稅資產。並於每一報導日予以重評估，就相關所得稅利益非屬很有可能實現之範圍內予以調減；或在變成很有可能足額課稅所得之範圍內迴轉原已減少之金額。

兆利科技工業股份有限公司個體財務報告附註(續)

遞延所得稅係以預期暫時性差異迴轉時之稅率衡量，採用報導日之法定稅率或實質性立法稅率為基礎。

本公司僅於同時符合下列條件時，始將遞延所得稅資產及遞延所得稅負債互抵：

- 1.有法定執行權將當期所得稅資產及當期所得稅負債互抵；且
- 2.遞延所得稅資產及遞延所得稅負債與下列由同一稅捐機關課徵所得稅之納稅主體之一有關：

- (1)同一納稅主體；或
- (2)不同納稅主體，惟各主體意圖在重大金額之遞延所得稅資產預期回收及遞延所得稅負債預期清償之每一未來期間，將當期所得稅負債及資產以淨額基礎清償，或同時實現資產及清償負債。

(十七)每股盈餘

本公司列示歸屬於本公司普通股權益持有人之基本及稀釋每股盈餘。本公司基本每股盈餘係以歸屬於本公司普通股權益持有人之損益，除以當期加權平均流通在外普通股股數計算之。稀釋每股盈餘則係將歸屬於本公司普通股權益持有人之損益及加權平均流通在外普通股股數，分別調整所有潛在稀釋普通股之影響後計算之。本公司之潛在稀釋普通股包括給與員工酬勞估計數。

(十八)部門資訊

本公司已於合併財務報告揭露部門資訊，因此個體財務報告不揭露部門資訊。

五、重大會計判斷、估計及假設不確定性之主要來源

管理階層依「證券發行人財務報告編製準則」編製本個體財務報告時，必須作出判斷、估計及假設，其將對會計政策之採用及資產、負債、收益及費用之報導金額有所影響。實際結果可能與估計存有差異。

管理階層持續檢視估計及基本假設，會計估計變動於變動期間及受影響之未來期間予以認列。

以下假設及估計之不確定性具有導致資產及負債帳面金額於下個財務年度重大調整之重大風險，且已反映新冠病毒疫情所造成之影響，其相關資訊如下：

(一)應收帳款之減損評估

本公司應收帳款之備抵損失，係以違約風險及預期損失率之假設為基礎估計。本公司於每一報導日考量歷史經驗、目前市場狀況及前瞻性估計，以判斷計算減損時須採用之假設及選擇之輸入值。相關假設及輸入值之詳細說明請詳附註六(三)。

(二)存貨之評價

由於存貨須以成本與淨變現價值孰低衡量，本公司評估報導日存貨因正常損耗、過時陳舊或無市場銷售價值之金額，並將存貨成本沖減至淨變現價值。此存貨評價主要係依未來特定期間內之產品需求為估計基礎，故可能因產業快速變遷而產生重大變動。存貨評價估列情形請詳附註六(五)。

兆利科技工業股份有限公司個體財務報告附註(續)

(三)確定福利義務之衡量

確定福利退休計畫應認列之確定福利成本及淨確定福利負債(資產)係使用預計單位福利法進行精算評價，其採用之精算假設包括折現率、員工離職率及未來薪資增加率等，若該等假設因市場與經濟情況之改變而有所變動，可能會重大影響認列之費用與負債金額。精算所採用之重大精算假設說明及敏感度分析請詳附註六(十三)。

本公司之會計政策及揭露包含採用公允價值衡量其金融、非金融資產及負債。本公司針對公允價值衡量建立相關內部控制制度。其中包括建立評價小組以負責複核所有重大之公允價值衡量(包括第三等級公允價值)，並直接向財務長報告。評價小組定期複核重大不可觀察之輸入值及調整。如果用於衡量公允價值之輸入值是使用外部第三方資訊(例如經紀商或訂價服務機構)，評價小組將評估第三方所提供支持輸入值之證據，以確定該評價及其公允價值等級分類係符合國際財務報導準則之規定。

本公司在衡量其資產和負債時，盡可能使用市場可觀察之輸入值。公允價值之等級係以評價技術使用之輸入值為依據歸類如下：

- (一)第一級：相同資產或負債於活絡市場之公開報價(未經調整)。
- (二)第二級：除包含於第一級之公開報價外，資產或負債之輸入參數係直接(即價格)或間接(即由價格推導而得)可觀察。
- (三)第三級：資產或負債之輸入參數非基於可觀察之市場資料(非可觀察參數)。

六、重要會計項目之說明

(一)現金及約當現金

	<u>110.12.31</u>	<u>109.12.31</u>
庫存現金	\$ 345	268
活期存款及支票存款	542,202	368,328
定期存款	<u>138,400</u>	<u>284,800</u>
	<u>\$ 680,947</u>	<u>653,396</u>

本公司金融資產及負債之利率風險及敏感度分析之揭露請詳附註六(二十)。

(二)金融商品

1.透過其他綜合損益按公允價值衡量之金融資產

	<u>110.12.31</u>	<u>109.12.31</u>
透過其他綜合損益按公允價值衡量之權益工 具—非流動：		
國內非上市(櫃)公司股票	\$ <u>65,262</u>	<u>71,821</u>

本公司持有該等權益工具投資為長期策略性投資且非為交易目的所持有，故已指定為透過其他綜合損益按公允價值衡量。

- 2.於民國一一〇年及一〇九年十二月三十一日，上列金融資產均未有提供作質押擔保之情形。

兆利科技工業股份有限公司個體財務報告附註(續)

(三)應收票據及應收帳款

	<u>110.12.31</u>	<u>109.12.31</u>
應收票據	\$ 896	660
應收帳款	1,426,550	935,555
應收帳款－關係人	16,698	11,437
減：備抵損失	<u>(1,385)</u>	<u>(3,241)</u>
	<u>\$ 1,442,759</u>	<u>944,411</u>

本公司針對所有應收票據及應收帳款採用簡化作法估計預期信用損失，亦即使用存續期間預期信用損失衡量，為此衡量目的，該等應收票據及應收帳款係按代表客戶依據合約條款支付所有到期金額能力之共同信用風險特性予以分組，並已納入前瞻性之資訊。本公司應收票據及應收帳款之預期信用損失分析如下：

	<u>110.12.31</u>		
	<u>應收票據及帳 款帳面金額</u>	<u>加權平均預期 信用損失率</u>	<u>備抵存續期間 預期信用損失</u>
未逾期	\$ 1,392,501	0%~1%	-
逾期1~90天	49,282	0%~10%	204
逾期90天以上	<u>2,361</u>	50%~100%	<u>1,181</u>
	<u>\$ 1,444,144</u>		<u>1,385</u>

	<u>109.12.31</u>		
	<u>應收票據及帳 款帳面金額</u>	<u>加權平均預期 信用損失率</u>	<u>備抵存續期間 預期信用損失</u>
未逾期	\$ 926,823	0%~1%	-
逾期1~90天	17,735	0%~1%	147
逾期90天以上	<u>3,094</u>	50%~100%	<u>3,094</u>
	<u>\$ 947,652</u>		<u>3,241</u>

本公司應收票據及應收帳款之備抵損失變動表如下：

	<u>110年度</u>	<u>109年度</u>
期初餘額	\$ 3,241	857
認列之減損損失	-	2,384
減損損失迴轉	<u>(1,856)</u>	-
期末餘額	<u>\$ 1,385</u>	<u>3,241</u>

於民國一一〇年及一〇九年十二月三十一日，本公司之應收票據及應收帳款均未提供作質押擔保之情形。

兆利科技工業股份有限公司個體財務報告附註(續)

(四)其他應收款

	<u>110.12.31</u>	<u>109.12.31</u>
應收資金貸與款項	\$ 18,000	25,000
應收退稅款	15,359	8,170
其他應收款－關係人	66,311	24,335
其他	<u>5,663</u>	<u>8,056</u>
	<u>\$ 105,333</u>	<u>65,561</u>

信用風險資訊請詳附註六(二十)。

(五)存 貨

	<u>110.12.31</u>	<u>109.12.31</u>
原物料	\$ 35,920	23,059
在製品	143,515	63,503
製成品	<u>53,480</u>	<u>44,332</u>
	<u>\$ 232,915</u>	<u>130,894</u>

民國一一〇年度及一〇九年度認列為銷貨成本及費用之存貨成本分別為2,992,245千元及1,592,292千元。

民國一一〇年度因先前導致存貨淨變現價值低於成本因素已消失，致淨變現價值增加而減少認列銷貨成本22,706千元。

民國一〇九年度因存貨成本沖減至淨變現價值認列存貨損失41,488千元，並已列報為銷貨成本。

於民國一一〇年及一〇九年十二月三十一日，本公司之存貨均未有提供作質押擔保之情形。

(六)採用權益法之投資

本公司於報導日採用權益法之投資列示如下：

	<u>110.12.31</u>	<u>109.12.31</u>
子公司	<u>\$ 2,727,073</u>	<u>2,699,059</u>

1.本公司之子公司相關資訊請參閱民國一一〇年度合併財務報告。

2.於民國一一〇年及一〇九年十二月三十一日，本公司採用權益法之投資均未有提供作質押擔保之情形。

兆利科技工業股份有限公司個體財務報告附註(續)

(七)不動產、廠房及設備

本公司不動產、廠房及設備之變動明細如下：

	土 地	房 屋 及 建 築	機 器 設 備	模 具 設 備	出 租 資 產	其 他 設 備	未 完 工 程 及 待 驗 設 備	總 計
成本或認定成本：								
民國110年1月1日期初餘額	\$ 797,507	267,111	744,281	2,998	272,153	62,829	10,398	2,157,277
增 添	-	11,141	28,361	-	-	3,169	13,931	56,602
重 分 類	(77,261)	(15,482)	-	-	98,484	-	(5,741)	-
處 分	-	(8,336)	(5,982)	(260)	-	(3,656)	-	(18,234)
民國110年12月31日餘額	<u>\$ 720,246</u>	<u>254,434</u>	<u>766,660</u>	<u>2,738</u>	<u>370,637</u>	<u>62,342</u>	<u>18,588</u>	<u>2,195,645</u>
民國109年1月1日期初餘額	\$ 903,965	222,094	588,241	8,930	139,516	57,034	30,820	1,950,600
增 添	-	11,427	164,999	-	-	9,491	40,274	226,191
重 分 類	(106,458)	33,590	-	-	132,637	927	(60,696)	-
處 分	-	-	(8,959)	(5,932)	-	(4,623)	-	(19,514)
民國109年12月31日餘額	<u>\$ 797,507</u>	<u>267,111</u>	<u>744,281</u>	<u>2,998</u>	<u>272,153</u>	<u>62,829</u>	<u>10,398</u>	<u>2,157,277</u>
累計折舊：								
民國110年1月1日期初餘額	\$ -	64,576	418,969	2,998	14,760	46,208	-	547,511
折 舊	-	16,004	97,335	-	4,841	7,241	-	125,421
重 分 類	-	(9,094)	-	-	9,094	-	-	-
處 分	-	(1,637)	(5,917)	(260)	-	(2,966)	-	(10,780)
民國110年12月31日餘額	<u>\$ -</u>	<u>69,849</u>	<u>510,387</u>	<u>2,738</u>	<u>28,695</u>	<u>50,483</u>	<u>-</u>	<u>662,152</u>
民國109年1月1日期初餘額	\$ -	56,214	326,659	8,930	6,059	42,558	-	440,420
折 舊	-	13,628	99,909	-	3,435	8,153	-	125,125
重 分 類	-	(5,266)	-	-	5,266	-	-	-
處 分	-	-	(7,599)	(5,932)	-	(4,503)	-	(18,034)
民國109年12月31日餘額	<u>\$ -</u>	<u>64,576</u>	<u>418,969</u>	<u>2,998</u>	<u>14,760</u>	<u>46,208</u>	<u>-</u>	<u>547,511</u>
帳面價值：								
民國110年12月31日餘額	<u>\$ 720,246</u>	<u>184,585</u>	<u>256,273</u>	<u>-</u>	<u>341,942</u>	<u>11,859</u>	<u>18,588</u>	<u>1,533,493</u>
民國109年1月1日期初餘額	<u>\$ 903,965</u>	<u>165,880</u>	<u>261,582</u>	<u>-</u>	<u>133,457</u>	<u>14,476</u>	<u>30,820</u>	<u>1,510,180</u>
民國109年12月31日餘額	<u>\$ 797,507</u>	<u>202,535</u>	<u>325,312</u>	<u>-</u>	<u>257,393</u>	<u>16,621</u>	<u>10,398</u>	<u>1,609,766</u>

於民國一一〇年及一〇九年十二月三十一日，本公司之不動產、廠房及設備已作為銀行借款及融資額度擔保之明細，請詳附註八。

兆利科技工業股份有限公司個體財務報告附註(續)

(八)使用權資產

本公司使用權資產之變動明細如下：

	房屋及建築	運輸設備	總計
使用權資產成本：			
民國110年1月1日期初餘額	\$ 801	-	801
增 添	-	777	777
民國110年12月31日餘額	<u>\$ 801</u>	<u>777</u>	<u>1,578</u>
民國109年1月1日期初餘額	\$ 801	-	801
民國109年12月31日餘額	<u>\$ 801</u>	<u>-</u>	<u>801</u>
使用權資產之累計折舊：			
民國110年1月1日期初餘額	\$ 601	-	601
折 舊	200	43	243
民國110年12月31日餘額	<u>\$ 801</u>	<u>43</u>	<u>844</u>
民國109年1月1日期初餘額	\$ 300	-	300
折 舊	301	-	301
民國109年12月31日餘額	<u>\$ 601</u>	<u>-</u>	<u>601</u>
帳面價值：			
民國110年12月31日餘額	<u>\$ -</u>	<u>734</u>	<u>734</u>
民國109年1月1日期初餘額	<u>\$ 501</u>	<u>-</u>	<u>501</u>
民國109年12月31日餘額	<u>\$ 200</u>	<u>-</u>	<u>200</u>

(九)短期借款

	110.12.31	109.12.31
擔保銀行借款	\$ 115,000	120,000
無擔保銀行借款	100,000	120,000
	<u>\$ 215,000</u>	<u>240,000</u>
尚未使用額度	<u>\$ 814,720</u>	<u>630,000</u>
利率區間	<u>0.88%~0.90%</u>	<u>0.88%~0.90%</u>

本公司以資產設定抵押供銀行借款之擔保情形請詳附註八。

(十)長期借款

本公司長期借款之明細、條件與條款如下：

	110.12.31			
	幣別	利率區間	到期年度	金額
擔保銀行借款	台幣	0.66%~1.15%	113~118	\$ 326,684
無擔保銀行借款	台幣	0.35%~0.88%	113	320,709
減：一年內到期部分				(209,043)
合 計				<u>\$ 438,350</u>
尚未使用額度				<u>\$ 1,002,325</u>

兆利科技工業股份有限公司個體財務報告附註(續)

109.12.31				
	幣別	利率區間	到期年度	金額
擔保銀行借款	台幣	0.66%~1.15%	110~118	\$ 404,244
無擔保銀行借款	台幣	0.35%~0.88%	110~113	240,569
減：一年內到期部分				(249,978)
合計				<u>\$ 394,835</u>
尚未使用額度				<u>\$ 950,737</u>

本公司以資產設定抵押供銀行借款之擔保情形請詳附註八。

(十一)租賃負債

本公司租賃負債之帳面金額如下：

	110.12.31	109.12.31
流動	<u>\$ 257</u>	<u>207</u>
非流動	<u>\$ 521</u>	<u>-</u>

到期分析請詳附註六(二十)金融工具。

租賃認列於損益之金額如下：

	110年度	109年度
租賃負債之利息費用	<u>\$ 2</u>	<u>11</u>
短期租賃之費用	<u>\$ 910</u>	<u>1,757</u>

租賃認列於現金流量表之金額如下：

	110年度	109年度
租賃之現金流出總額	<u>\$ 1,118</u>	<u>2,070</u>

1.房屋及建築之租賃

本公司承租房屋及建築作為辦公處所，辦公處所之租賃期間通常為三年。

2.其他租賃

本公司承租員工宿舍及其他設備之租賃期間為一至三年間。該等租賃為短期或低價值標的租賃，本公司選擇適用豁免認列規定而不認列其相關使用權資產及租賃負債。

3.運輸設備

本公司承租運輸設備，運輸設備之租賃期間為三年。

兆利科技工業股份有限公司個體財務報告附註(續)

(十二)營業租賃

租賃給付之到期分析以報導日後將收取之未折現租賃給付總額列示如下：

	<u>110.12.31</u>	<u>109.12.31</u>
低於一年	\$ 9,399	9,630
一至二年	781	9,399
二至三年	-	786
未折現租賃給付總額	<u>\$ 10,180</u>	<u>19,815</u>

(十三)員工福利

1.確定福利計畫

本公司確定福利義務現值與計畫資產公允價值之調節如下：

	<u>110.12.31</u>	<u>109.12.31</u>
確定福利義務之現值	\$ 65,284	43,485
計畫資產之公允價值	(18,490)	(19,049)
淨確定福利負債	<u>\$ 46,794</u>	<u>24,436</u>

本公司之確定福利計畫提撥至台灣銀行之勞工退休準備金專戶。適用勞動基準法之每位員工之退休支付，係依據服務年資所獲得之基數及其退休前六個月之平均薪資計算。

(1)計畫資產組成

本公司依勞動基準法提撥之退休基金係由勞動部勞動基金運用局(以下簡稱勞動基金局)統籌管理，依「勞工退休基金收支保管及運用辦法」規定，基金之運用，其每年決算分配之最低收益，不得低於依當地銀行二年定期存款利率計算之收益。

截至民國一一〇年十二月三十一日，本公司之台灣銀行勞工退休準備金專戶餘額計18,399千元。勞工退休基金資產運用之資料包括基金收益率以及基金資產配置，請詳勞動部勞動基金運用局網站公布之資訊。

(2)確定福利義務現值之變動

本公司民國一一〇年度及一〇九年度確定福利義務現值變動如下：

	<u>110年度</u>	<u>109年度</u>
1月1日確定福利義務	\$ 43,485	44,706
當期服務成本及利息	570	1,788
淨確定福利負債再衡量數		
— 因財務假設變動所產生之精算損失	2,536	(3,291)
— 因經驗調整所產生之精算損失	1,992	1,126
計畫支付之福利	16,701	(844)
12月31日確定福利義務	<u>\$ 65,284</u>	<u>43,485</u>

兆利科技工業股份有限公司個體財務報告附註(續)

(3)計畫資產公允價值之變動

本公司民國一一〇年度及一〇九年度確定福利計畫資產公允價值之變動如下：

	<u>110年度</u>	<u>109年度</u>
1月1日計畫資產之公允價值	\$ 19,049	18,258
利息收入	97	187
淨確定福利負債再衡量數		
—計畫資產報酬(不含當期利息)	237	546
已提撥至計畫之金額	960	902
計畫已支付之福利	<u>(1,853)</u>	<u>(844)</u>
12月31日計畫資產之公允價值	<u>\$ 18,490</u>	<u>19,049</u>

(4)認列損益之費用

本公司民國一一〇年度及一〇九年度列報為費用之明細如下：

	<u>110年度</u>	<u>109年度</u>
當期服務成本	\$ 357	1,388
淨確定福利負債之淨利息	116	213
前期服務成本	<u>18,554</u>	<u>-</u>
	<u>\$ 19,027</u>	<u>1,601</u>
管理費用	<u>\$ 19,027</u>	<u>1,601</u>

(5)認列為其他綜合損益之淨確定福利負債之再衡量數

本公司累計認列於其他綜合損益之淨確定福利負債之再衡量數如下：

	<u>110年度</u>	<u>109年度</u>
1月1日累積餘額	\$ (17,562)	(20,273)
本期認列	<u>(4,291)</u>	<u>2,711</u>
12月31日累積餘額	<u>\$ (21,853)</u>	<u>(17,562)</u>

(6)精算假設

本公司於報導日用以決定確定福利義務現值之重大精算假設如下：

	<u>110.12.31</u>	<u>109.12.31</u>
折現率	0.500%	0.500%
未來薪資增加	2.00 %	1.50 %

本公司預計於民國一一〇年度報導日後之一年內支付予確定福利計畫之提撥金額為559千元。

兆利科技工業股份有限公司個體財務報告附註(續)

於民國一一〇年及十二月三十一日確定福利計畫之加權平均存續期間為9.84年。

(7)敏感度分析

民國一一〇年及一〇九年十二月三十一日當採用之主要精算假設變動對確定福利義務現值之影響如下：

	對確定福利義務之影響	
	增加0.25%	減少0.25%
110年12月31日		
折現率	(898)	912
未來薪資增加	876	(858)
109年12月31日		
折現率	(776)	808
未來薪資增加	783	(754)

上述之敏感度分析係基於其他假設不變的情況下分析單一假設變動之影響。實務上許多假設的變動則可能是連動的。敏感度分析係與計算資產負債表之淨退休金負債所採用的方法一致。

本期編製敏感度分析所使用之方法與假設與前期相同。

2.確定提撥計畫

本公司之確定提撥計畫係依勞工退休金條例之規定，依勞工每月工資6%之提繳率，提撥至勞工保險局之勞工退休金個人專戶。在此計畫下本公司提撥固定金額至勞工保險局後，即無支付額外金額之法定或推定義務。

本公司民國一一〇年度及一〇九年度確定提撥退休金辦法下之退休金費用分別為14,176千元及13,097千元。

(十四)所得稅

1.所得稅費用(利益)

本公司民國一一〇年度及一〇九年度所得稅費用(利益)明細如下：

	110年度	109年度
當期所得稅費用		
當期產生	\$ 3,881	1,739
以前年度所得稅(高)低估	1,446	4,246
遞延所得稅費用(利益)		
暫時性差異之發生及迴轉	(13,585)	(32,317)
	<u>\$ (8,258)</u>	<u>(26,332)</u>

兆利科技工業股份有限公司個體財務報告附註(續)

本公司民國一一〇年度及一〇九年度之所得稅費用(利益)與稅前淨利之關係調節如下：

	<u>110年度</u>	<u>109年度</u>
稅前淨利	\$ <u>239,537</u>	<u>276,352</u>
依本公司所在地國內稅率計算之所得稅	\$ 47,907	55,270
租稅獎勵	(4,796)	-
未分配盈餘加徵5%	2,543	-
其他	<u>(53,912)</u>	<u>(81,602)</u>
合 計	\$ <u>(8,258)</u>	<u>(26,332)</u>

2.遞延所得稅資產及負債

民國一一〇年度及一〇九年度遞延所得稅資產及負債之變動如下：

	<u>存 貨</u>		
	<u>跌價損失</u>	<u>其他</u>	<u>合計</u>
遞延所得稅資產：			
民國110年1月1日期初餘額	\$ 21,129	26,255	47,384
(借記)貸記損益表	<u>(4,541)</u>	<u>(3,214)</u>	<u>(7,755)</u>
民國110年12月31日餘額	\$ <u>16,588</u>	<u>23,041</u>	<u>39,629</u>
民國109年1月1日期初餘額	\$ 12,831	5,311	18,142
(借記)貸記損益表	<u>8,298</u>	<u>20,944</u>	<u>29,242</u>
民國109年12月31日餘額	\$ <u>21,129</u>	<u>26,255</u>	<u>47,384</u>

	<u>採用權益法</u>
	<u>認列之子公司</u>
	<u>損益之份額</u>
遞延所得稅負債：	
民國110年1月1日期初餘額	\$ 169,694
借記(貸記)損益表	<u>(21,340)</u>
民國110年12月31日餘額	\$ <u>148,354</u>
民國109年1月1日期初餘額	\$ 172,769
借記(貸記)損益表	<u>(3,075)</u>
民國109年12月31日餘額	\$ <u>169,694</u>

3.所得稅核定情形

本公司營利事業所得稅結算申報已奉稽徵機關核定至民國一〇八年度。

兆利科技工業股份有限公司個體財務報告附註(續)

(十五)資本及其他權益

1.普通股股本

民國一一〇年及一〇九年十二月三十一日，本公司額定股本總額均為1,000,000千元，每股面額10元，已發行股數總額均為60,121千股，皆為普通股。

2.資本公積

本公司資本公積餘額內容如下：

	<u>110.12.31</u>	<u>109.12.31</u>
發行股票溢價	\$ 1,314,010	1,314,010
庫藏股票交易	6,195	6,195
員工認股權(含已失效員工認股權)	<u>14,329</u>	<u>14,329</u>
	<u>\$ 1,334,534</u>	<u>1,334,534</u>

依公司法規定，資本公積需優先填補虧損後，始得按股東原有股份之比例以已實現之資本公積發給新股或現金。前項所稱之已實現資本公積，包括超過票面金額發行股票所得之溢額及受領贈與之所得。依發行人募集與發行有價證券處理準則規定，得撥充資本之資本公積，每年撥充之合計金額，不得超過實收資本額百分之十。

3.保留盈餘

依本公司章程規定，公司年度總決算如有盈餘，應先提繳稅款，彌補以往虧損，次提10%為法定盈餘公積，但法定盈餘已達本公司實收資本額時不在此限；另視公司營運需要及法令規定提列特別盈餘公積，如尚有盈餘併同期初未分配盈餘，提撥零至百分之九十為股東紅利，由董事會擬具盈餘分配案以發行新股方式為之時，應提請股東會決議分派之。

本公司依公司法第二百四十條第五項規定，授權董事會以三分之二以上董事之出席，及出席董事過半數之決議，將應分派股息及紅利或公司法第二百四十一條第一項規定之法定盈餘公積及資本公積之全部或一部，以發放現金之方式為之，並報告股東會。

公司未來分配股利之政策，將配合公司業務發展擴充，考量公司未來之資本支出預算及資金需求等因素，兼顧股東利益、平衡股利及公司長期財務規劃等，得以現金股利或股票股利方式為之，唯每年發放之現金股利不得低於當年度分派總股利之百分之十。

兆利科技工業股份有限公司個體財務報告附註(續)

(1)法定盈餘公積

公司無虧損時，得經股東會決議，以法定盈餘公積發給新股或基金，惟以該項公積超過實收資本額百分之二十五之部分為限。

(2)特別盈餘公積

依金管會規定，本公司於分派可分配盈餘時，就當年度發生之帳列其他股東權益減項淨額自當期損益與前期未分配盈餘提列相同數額之特別盈餘公積；屬前期累積之其他股東權益減項金額，則自前期未分配盈餘提列相同數額之特別盈餘公積不得分派。嗣後其他股東權益減項數額有迴轉時，得就迴轉部份分派盈餘。

(3)盈餘分配

本公司分別於民國一一〇年五月六日及一〇九年五月六日經董事會決議民國一〇九年度及一〇八年度盈餘分配案之現金股利金額，有關分派予業主股利之金額如下：

	109年度		108年度	
	配股率(元)	金額	配股率(元)	金額
分派予普通股業主之股利：				
現金	\$ 2.50	150,303	2.50	150,303

4.其他權益

	國外營運機構財 務報表換算之兌 換差額	透過其他綜合 損益按公允價 值衡量之金融 資產未實現 利益	合 計
民國110年1月1日期初餘額	\$ (26,973)	25,681	(1,292)
換算國外營運機構淨資產所產生之 兌換差額	(68,634)	-	(68,634)
透過其他綜合損益按公允價值衡量 之金融資產未實現利益	-	(6,559)	(6,559)
民國110年12月31日餘額	\$ (95,607)	(6,559)	(76,485)
民國109年1月1日期初餘額	\$ (50,236)	-	(50,236)
換算國外營運機構淨資產所產生之 兌換差額	23,263	-	23,263
透過其他綜合損益按公允價值衡量 之金融資產未實現利益	-	25,681	25,681
民國109年12月31日餘額	\$ (26,973)	25,681	(1,292)

兆利科技工業股份有限公司個體財務報告附註(續)

(十六)每股盈餘

本公司基本每股盈餘及稀釋每股盈餘之計算如下：

	110年度	109年度
基本每股盈餘		
歸屬於本公司之本期淨利	\$ 247,795	302,684
普通股加權平均流通在外股數(千股)	60,121	60,121
基本每股盈餘(元)	4.12	5.03
稀釋每股盈餘		
歸屬於本公司之本期淨利	\$ 247,795	302,684
普通股加權平均流通在外股數(千股)	60,121	60,121
員工股票紅利之影響(千股)	291	447
普通股加權平均流通在外股數(調整稀釋性潛在普通股影響數後)(千股)	60,412	60,568
稀釋每股盈餘(元)	\$ 4.10	5.00

(十七)客戶合約之收入

1.收入之細分

	110年度		
	樞紐部門	光纖部門	合 計
主要地區市場：			
中 國	\$ 2,935,913	116,135	3,052,048
美 國	74,608	186,494	261,102
泰 國	2,775	-	2,775
臺 灣	102,588	1,809	104,397
其他國家	122,492	9,127	131,619
	<u>\$ 3,238,376</u>	<u>313,565</u>	<u>3,551,941</u>
主要產品/服務線：			
電子零組件製造銷售	<u>\$ 3,238,376</u>	<u>313,565</u>	<u>3,551,941</u>
	109年度		
	樞紐部門	光纖部門	合 計
主要地區市場：			
中 國	\$ 1,643,154	57,445	1,700,599
美 國	32,620	74,134	106,754
泰 國	24,948	-	24,948
臺 灣	71,831	1,549	73,380
其他國家	7,197	7,206	14,403
合 計	<u>\$ 1,779,750</u>	<u>140,334</u>	<u>1,920,084</u>
主要產品/服務線：			
電子零組件製造銷售	<u>\$ 1,779,750</u>	<u>140,334</u>	<u>1,920,084</u>

兆利科技工業股份有限公司個體財務報告附註(續)

2.合約餘額

	<u>110.12.31</u>	<u>109.12.31</u>	<u>109.1.1</u>
應收票據	\$ 896	660	164
應收帳款	1,426,550	935,555	372,109
應收帳款－關係人	16,698	11,437	7,906
減：備抵損失	<u>(1,385)</u>	<u>(3,241)</u>	<u>(857)</u>
合 計	<u>\$ 1,442,759</u>	<u>944,411</u>	<u>379,322</u>

應收帳款及其減損之揭露請詳附註六(三)。

(十八)員工及董事酬勞

依本公司章程規定，年度如有獲利，應提撥不低於2%為員工酬勞及不高於2%為董事酬勞。但公司尚有累積虧損時，應預先保留彌補數額。前項員工酬勞發給股票或現金之對象，包括符合一定條件之從屬公司員工。

本公司民國一一〇年度及一〇九年度員工酬勞估列金額分別為15,538千元及17,926千元，董事酬勞估列金額分別為3,884千元及4,481千元，係以本公司各該段期間之稅前淨利扣除員工酬勞及董事酬勞前之金額乘上本公司章程所訂之員工酬勞及董事酬勞分派成數為估計基礎，並列報為民國一一〇年度及一〇九年度之營業成本或營業費用，相關資訊可至公開資訊觀測站查詢。前述董事會決議分派之員工及董事酬勞金額與本公司民國一一〇年度及一〇九年度個體財務報告估列金額並無差異。

(十九)營業外收入及支出

1.利息收入

本公司之利息收入明細如下：

	<u>110年度</u>	<u>109年度</u>
銀行存款利息	\$ 952	2,100
其他利息收入	<u>350</u>	<u>546</u>
利息收入合計	<u>\$ 1,302</u>	<u>2,646</u>

2.其他收入

本公司之其他收入明細如下：

	<u>110年度</u>	<u>109年度</u>
管理暨生產技術服務收入	\$ 90,124	40,063
股利收入	7,844	1,015
租金收入	9,661	5,973
模治具收入	8,086	79,883
樣品收入	10,402	15,673
政府補助收入	-	20,563
其他	<u>39,193</u>	<u>2,841</u>
	<u>\$ 165,310</u>	<u>166,011</u>

兆利科技工業股份有限公司個體財務報告附註(續)

3.其他利益及損失

本公司之其他利益及損失明細如下：

	<u>110年度</u>	<u>109年度</u>
樣品費	\$ (19,303)	(17,333)
處分不動產、廠房及設備之淨利益	590	1,026
模具費	(3,748)	(2,831)
其他	<u>(279)</u>	<u>(133)</u>
	<u>\$ (22,740)</u>	<u>(19,271)</u>

4.財務成本

本公司之財務成本明細如下：

	<u>110年度</u>	<u>109年度</u>
利息費用	\$ 5,718	5,022
其他	<u>3</u>	<u>3</u>
	<u>\$ 5,721</u>	<u>5,025</u>

(二十)金融工具

1.信用風險

(1)信用風險之暴險

金融資產之帳面金額代表最大信用暴險金額。

本公司之客戶集中在廣大之高科技電腦產業客戶群，於民國一一〇年及一〇九年十二月三十一日，應收票據及帳款餘額中為70%及82%，係分別由6家及4家客戶組成，使本公司有信用風險顯著集中之情形，為減低應收帳款信用風險，本公司持續評估客戶之財務狀況。

(2)應收款項之信用風險

應收票據及應收帳款之信用風險暴險資訊請詳附註六(三)。

其他按攤銷後成本衡量之金融資產包括其他應收款，備抵減損提列情形請詳附註六(四)。

上開均為信用風險低之金融資產，因此按十二個月預期信用損失金額衡量該期間之備抵損失。

兆利科技工業股份有限公司個體財務報告附註(續)

2.流動性風險

下列為金融負債之合約到期日，包含估計利息之影響。

	帳面金額	合約 現金流量	6個月 以內	6-12個月	1-2年	2-5年	超過5年
110年12月31日							
非衍生金融負債							
短期借款	\$ 215,000	215,338	215,338	-	-	-	-
應付票據及帳款	379,042	379,042	379,042	-	-	-	-
應付帳款－關係人	806,331	806,331	806,331	-	-	-	-
其他應付款	520,297	520,297	520,297	-	-	-	-
其他應付款項－關係人	4,079	4,079	4,079	-	-	-	-
租賃負債	778	788	131	131	263	263	-
長期借款(含一年到期部份)	647,393	654,603	130,930	81,433	207,646	199,642	34,952
	<u>\$ 2,572,920</u>	<u>2,580,478</u>	<u>2,056,148</u>	<u>81,564</u>	<u>207,909</u>	<u>199,905</u>	<u>34,952</u>
109年12月31日							
非衍生金融負債							
短期借款	\$ 240,000	240,240	240,240	-	-	-	-
應付票據及帳款	140,731	140,731	140,731	-	-	-	-
應付帳款－關係人	587,321	587,321	587,321	-	-	-	-
其他應付款	346,231	346,231	346,231	-	-	-	-
其他應付款項－關係人	29,897	29,897	29,897	-	-	-	-
租賃負債	207	209	157	52	-	-	-
長期借款(含一年到期部份)	644,813	653,812	194,536	59,010	117,495	252,272	30,499
	<u>\$ 1,989,200</u>	<u>1,998,441</u>	<u>1,539,113</u>	<u>59,062</u>	<u>117,495</u>	<u>252,272</u>	<u>30,499</u>

本公司並不預期到期日分析之現金流量發生時點會顯著提早，或實際金額會有顯著不同。

3.匯率風險

(1)匯率風險之暴險

本公司暴露於重大外幣匯率風險之金融資產及負債如下：

金額單位：千元

	110.12.31			109.12.31		
	外幣	匯率(元)	台幣	外幣	匯率(元)	台幣
金融資產						
貨幣性項目						
美金	\$ 73,884	27.680	2,045,265	55,939	28.480	1,593,143
金融負債						
貨幣性項目						
美金	40,242	27.680	1,113,897	23,489	28.480	668,967

兆利科技工業股份有限公司個體財務報告附註(續)

(2) 敏感性分析

本公司之匯率風險主要來自於以外幣計價之現金及約當現金、應收票據及帳款及應付帳款等，於換算時產生外幣兌換損益。於民國一一〇年及一〇九年十二月三十一日當新台幣相對於美金貶值或升值5%，而其他所有因素維持不變之情況下，民國一一〇年度及一〇九年度之稅前淨利將分別增加或減少46,568千元及46,209千元。兩期分析係採用相同基礎。

(3) 貨幣性項目之兌換損益

由於本公司功能性貨幣種類繁多，故採彙整方式揭露貨幣性項目之兌換損益資訊，民國一一〇年度及一〇九年度外幣兌換(損)益(含已實現及未實現)分別為(21,330)千元及(36,592)千元。

4. 利率分析

本公司之金融資產及金融負債利率暴險於本附註之流動性風險管理中說明。

下列敏感度分析係依衍生及非衍生工具於報導日之利率暴險而決定。對於浮動利率負債，其分析方式係假設報導日流通在外之負債金額於整年度皆流通在外。本公司內部向主要管理階層報告利率時所使用之變動率為利率增加或減少1%，此亦代表管理階層對利率之合理可能變動範圍之評估。

若利率增加或減少1%，在所有其他變數維持不變之情況下，本公司民國一一〇年度及一〇九年度之淨利將減少或增加8,624千元及8,848千元，主因係本公司之浮動利率借款。

5. 公允價值

(1) 金融工具之種類及公允價值

本公司金融資產之帳面金額及公允價值(包括公允價值等級資訊，但非按公允價值衡量金融工具之帳面金額為公允價值之合理近似值者，及於活絡市場無報價且公允價值無法可靠衡量之權益工具投資，依規定無須揭露公允價值資訊)列示如下：

	110.12.31				
	帳面金額	公允價值			合計
	第一級	第二級	第三級		
透過其他綜合損益按公允價值衡量之金融資產	\$ 65,262	-	-	65,262	65,262
按攤銷後成本衡量之金融資產					
現金及約當現金	680,947	-	-	-	-
應收票據及應收帳款 (含關係人)	1,442,759	-	-	-	-
其他應收款(含關係人)	105,333	-	-	-	-
小計	2,229,039	-	-	-	-
合計	\$ 2,294,301	-	-	65,262	65,262

兆利科技工業股份有限公司個體財務報告附註(續)

		110.12.31			
		公允價值			
	帳面金額	第一級	第二級	第三級	合計
按攤銷後成本衡量之金融負債					
短期借款	\$ 215,000	-	-	-	-
應付票據及應付帳款 (含關係人)	1,185,373	-	-	-	-
其他應付款(含關係人)	524,376	-	-	-	-
租賃負債	778	-	-	-	-
長期借款(含一年到期 部份)	647,393	-	-	-	-
合計	<u>\$ 2,572,920</u>	<u>-</u>	<u>-</u>	<u>-</u>	<u>-</u>
		109.12.31			
		公允價值			
	帳面金額	第一級	第二級	第三級	合計
透過其他綜合損益按公允價值衡量之金融資產					
	\$ 71,821	-	-	71,821	71,821
按攤銷後成本衡量之金融資產					
現金及約當現金	653,396	-	-	-	-
應收票據及應收帳款 (含關係人)	944,411	-	-	-	-
其他應收款(含關係人)	65,561	-	-	-	-
小計	1,663,368	-	-	-	-
合計	<u>\$ 1,735,189</u>	<u>-</u>	<u>-</u>	<u>71,821</u>	<u>71,821</u>
按攤銷後成本衡量之金融負債					
短期借款	\$ 240,000	-	-	-	-
應付票據及應付帳款 (含關係人)	728,052	-	-	-	-
其他應付款(含關係人)	376,128	-	-	-	-
租賃負債	207	-	-	-	-
長期借款(含一年到期 部份)	644,813	-	-	-	-
合計	<u>\$ 1,989,200</u>	<u>-</u>	<u>-</u>	<u>-</u>	<u>-</u>

(2)按公允價值衡量金融工具之公允價值評價技術

金融工具如有活絡市場公開報價時，則以活絡市場之公開報價為公允價值。主要交易所及經判斷為熱門券之中央政府債券櫃台買賣中心公告之市價，皆屬上市(櫃)權益工具及有活絡市場公開報價之債務工具公允價值之基礎。

若能及時且經常自交易所、經紀商、承銷商、產業公會、訂價服務機構或主管機關取得金融工具之公開報價，且該價格代表實際且經常發生之公平市場交易者，則該金融工具有活絡市場公開報價。如上述條件並未達成，則該市場視為不活絡。一般而言，買賣價差甚大、買賣價差顯著增加或交易量甚少，皆為不活絡市場之指標。

兆利科技工業股份有限公司個體財務報告附註(續)

無公開報價之權益工具：係使用現金流量折現模型估算公允價值，其主要假設為藉由將被投資者之預期未來現金流量，按反映貨幣時間價值與投資風險之報酬率予以折現後衡量。

(3)重大不可觀察輸入值（第三等級）之公允價值衡量之量化資訊

本公司公允價值衡量歸類為第三等級主要有透過其他綜合損益按公允價值衡量之金融資產－權益證券投資。

本公司多數公允價值歸類為第三等級僅具單一重大不可觀察輸入值，僅無活絡市場之權益工具投資具有複數重大不可觀察輸入值。無活絡市場之權益工具投資之重大不可觀察輸入值因彼此獨立，故不存在相互關聯性。

重大不可觀察輸入值之量化資訊列表如下：

項目	評價技術	重大不可觀察輸入值	重大不可觀察輸入值與公允價值關係
透過其他綜合損益按公允價值衡量之金融資產－無活絡市場之權益工具投資	淨資產價值法	<ul style="list-style-type: none"> 淨資產價值 缺乏市場流通性折價(110.12.31及109.12.31皆為30%) 	<ul style="list-style-type: none"> 缺乏市場流通性折價愈高，公允價值愈低

(4)對第三等級之公允價值衡量，公允價值對合理可能替代假設之敏感度分析

本公司對金融工具之公允價值衡量係屬合理，惟若使用不同之評價模型或評價參數可能導致評價之結果不同。針對分類為第三等級之金融工具，若評價參數變動，則對本期損益或其他綜合損益之影響如下：

	輸入值	向上或下變動	公允價值變動反應於本期損益		公允價值變動反應於其他綜合損益	
			有利變動	不利變動	有利變動	不利變動
民國110年12月31日						
透過其他綜合損益按公允價值衡量之金融資產						
無活絡市場之權益工具投資	30%	5%	-	-	3,263	(3,263)
民國109年12月31日						
透過其他綜合損益按公允價值衡量之金融資產						
無活絡市場之權益工具投資	30%	5%	-	-	3,591	(3,591)

本公司有利及不利變動係指公允價值之波動，而公允價值係根據不同程度之不可觀察之投入參數，以評價技術計算而得。若金融工具之公允價值受一個以上輸入值之所影響，上表僅反應單一輸入值變動所產生之影響，並不將輸入值間之相關性及變異性納入考慮。

兆利科技工業股份有限公司個體財務報告附註(續)

(廿一)財務風險管理

1.概要

本公司因金融工具之使用而暴露於下列風險：

- (1)信用風險
- (2)流動性風險
- (3)市場風險

本附註表達本公司上述各項風險之暴險資訊、本公司衡量及管理風險之目標、政策及程序。進一步量化揭露請詳個體財務報告各該附註。

2.風險管理架構

本公司監督管理階層如何監控本公司風險管理政策及程序之遵循。總經理負責發展及控管本公司之風險管理政策，及覆核本公司對於所面臨風險之相關風險管理架構之適當性。內部稽核人員協助本公司扮演監督角色。該等人員進行定期及例外覆核風險管理控制及程序。

3.信用風險

信用風險係本公司因客戶或金融工具之交易對手無法履行合約義務而產生財務損失之風險，主要來自於本公司應收客戶之帳款及證券投資。

(1)應收帳款及其他應收款

本公司已建立授信政策，依該政策本公司在給予標準之付款及運送條件及條款前，須針對每一新客戶個別分析其信用評等。

本公司之信用風險暴險主要受每一客戶個別狀況影響。惟管理階層亦考量本公司客戶基礎之統計資料，包括客戶所屬產業及國家之違約風險。因此等因素可能會影響信用風險。為降低信用風險，本公司亦定期持續評估客戶財務狀況，必要時要求客戶提供擔保品。

本公司設置有備抵呆帳帳戶以反映對應收帳款及其他應收款已發生損失之估計。備抵帳戶主要組成部分包含了與個別重大暴險相關之特定損失組成部分，及為了相似資產群組之已發生但尚未辨認之損失所建立之組合損失組成部分。組合損失備抵帳戶係根據相似金融資產之歷史付款統計資料決定。

兆利科技工業股份有限公司個體財務報告附註(續)

(2) 投資

銀行存款、固定收益投資及其他金融工具之信用風險，係由本公司財務部門衡量並監控。由於本公司之交易對象及履約他方均係信用良好之銀行等公司組織，無重大之履約疑慮，故無重大之信用風險。

(3) 保證

於民國一一〇年及一〇九年十二月三十一日，本公司除為子公司之銀行融資提供背書保證外，餘均無提供任何背書保證。

4. 流動性風險

本公司係透過管理及維持足夠部位之現金及約當現金以支應本公司營運並減輕現金流量波動之影響。本公司管理階層監督銀行融資額度使用狀況並確保借款合同條款之遵循。

銀行借款對本公司而言係一項重要流動性來源。民國一一〇年及一〇九年十二月三十一日，本公司未動用之銀行融資額度分別為1,817,725千元及1,580,737千元。

5. 市場風險

市場風險係指因市價格變動，如匯率、利率、權益工具價格變動，而影響本公司之收益或所持有金融工具價值之風險。市場風險管理之目標係管控市場風險之暴險程度在可承受範圍內，並將投資報酬最佳化。

(1) 匯率風險

本公司暴露於非以功能性貨幣計價之銷售、採購及借款交易所產生之匯率風險。該等交易主要之計價貨幣有新台幣及美金。

(2) 利率風險

本公司藉由維持一適當之固定及浮動利率組合等方式來管理利率風險。

(廿二) 資本管理

董事會之政策係維持健全之資本基礎，以維繫投資人、債權人及市場之信心以及支持未來營運之發展。資本包含本公司之股本、資本公積及保留盈餘。董事會控管普通股股利水準。

民國一一〇年及一〇九年十二月三十一日之負債資本比率如下：

	<u>110.12.31</u>	<u>109.12.31</u>
負債總額	\$ 2,798,750	2,190,492
減：現金及約當現金	<u>(680,947)</u>	<u>(653,396)</u>
淨負債	<u>\$ 2,117,803</u>	<u>1,537,096</u>
權益總額	<u>\$ 4,129,488</u>	<u>4,111,480</u>
負債資本比率	<u>51.28 %</u>	<u>37.39 %</u>

兆利科技工業股份有限公司個體財務報告附註(續)

(廿三)非現金交易之投資及籌資活動

本公司於民國一一〇年度及一〇九年度之非現金交易投資及籌資活動如下：

- 1.以租賃方式取得使用權資產，請詳附註六(八)。
- 2.來自投資活動之資產之調節如下表：

	110.1.1	現金流量	取得	非現金之變動			110.12.31
				匯率變動	利息費用	其他	
租賃負債	\$ 207	(208)	777	-	2	-	778

	109.1.1	現金流量	取得	非現金之變動			109.12.31
				匯率變動	利息費用	其他	
租賃負債	\$ 509	(313)	-	-	11	-	207

七、關係人交易

(一)母公司與最終控制者

本公司為本公司及本公司之子公司之最終控制者。

(二)關係人名稱及關係

關係人名稱	與本公司之關係
兆順精密科技股份有限公司	本公司之子公司
兆旺投資股份有限公司	"
Great Hinge Trading Ltd.	"
Smart Hinge Holdings Ltd.	"
JARLLYTEC USA L.L.C.	"
Main Source Logistic Ltd.	"
旺星控股有限公司	"
兆旺科技(上海)有限公司	"
福清茂利電子有限公司	"
東莞兆旺電子有限公司	"
昆山兆利電子有限公司	"
兆利電子(上海)有限公司	"
廈門招利電子材料有限公司	"
兆旺科技(重慶)有限公司	"
JARLLYTEC (THAILAND) CO., LTD.	"
JARLLYTEC (VIETNAM) CO., LTD.	"
JARLLYTEC (SINGAPORE) CO., LTD.	"

兆利科技工業股份有限公司個體財務報告附註(續)

(三)與關係人間之重大交易事項

1.營業收入

本公司對關係人之重大銷售金額如下：

	<u>110年度</u>	<u>109年度</u>
子公司	\$ <u>35,730</u>	<u>35,429</u>

本公司對關係人之收款條件約為月結150天，一般客戶之收款條件則為月結30~180天。本公司銷售予關係人之產品係屬原料及半成品，由於並未銷售同類型產品予其他客戶，故不具比較基礎，其交易條件主要係依成本加成方式銷售。

2.進 貨

本公司向關係人進貨金額如下：

	<u>110年度</u>	<u>109年度</u>
子公司：		
昆山兆利電子有限公司	\$ 549,848	237,148
兆順精密科技股份有限公司	346,026	154,915
東莞兆旺電子有限公司	270,515	112,334
其他子公司	<u>599,525</u>	<u>302,110</u>
	<u>\$ 1,765,914</u>	<u>806,507</u>

本公司對關係人之交易條件，與一般廠商並無顯著不同。

3.對關係人放款

本公司資金貸與關係人實際動支情形如下：

	<u>110.12.31</u>	<u>109.12.31</u>
子公司：		
兆順精密科技股份有限公司	\$ <u>18,000</u>	<u>20,000</u>

本公司資金貸與關係人係參酌撥款當年度之市場利率計息，且均為無擔保放款，經評估後無須提列減損損失。

4.其他交易事項

本公司於民國一一〇年度及一〇九年度提供子公司管理暨生產技術服務金額分別為90,124千元及40,063千元，列於其他收入。

本公司於民國一〇九年度因子公司生產品質因素，所收取賠償款之金額為3,380千元，依其性質分別列入銷貨成本減項2,608千元及其他收入772千元。

本公司於民國一一〇年度及一〇九年度出租辦公室予子公司之租金收入分別為9,593千元及5,906千元，列於其他收入。

本公司於民國一一〇年度及一〇九年度出售固定資產予子公司分別為6,839千元及1,871千元，因此等交易產生之處分損益分別為91千元及1,115千元。

兆利科技工業股份有限公司個體財務報告附註(續)

5. 應收關係人款項

本公司應收關係人款項明細如下：

帳列會計項目	關係人類別	110.12.31	109.12.31
應收帳款	子公司	\$ 16,698	11,437
其他應收款	子公司	\$ 84,311	44,335

6. 應付關係人款項

本公司應付關係人款項明細如下：

帳列會計項目	關係人類別	110.12.31	109.12.31
應付帳款	兆順精密科技股份有限公司	\$ 182,967	166,655
應付帳款	昆山兆利電子有限公司	245,051	129,444
應付帳款	其他子公司	378,313	291,222
		\$ 806,331	587,321
其他應付款	子公司	\$ 4,079	29,897

7. 背書保證

本公司民國一一〇年及一〇九年十二月三十一日為子公司之銀行融資提供背書保證餘額分別為593,600千元及143,920千元。

(四) 主要管理人員交易

主要管理人員報酬包括：

	110年度	109年度
短期員工福利	\$ 22,830	17,788
退職後福利	625	447
	\$ 23,455	18,235

八、質押之資產

本公司提供質押擔保之資產帳面價值明細如下：

資產名稱	質押擔保標的	110.12.31	109.12.31
土地	銀行借款擔保	\$ 720,246	797,507
房屋及建築	銀行借款擔保	184,585	202,535
出租資產	銀行借款擔保	341,942	257,393
銀行存款(列於「預付款項及其他流動資產」項下)	履約保證	-	1,000
銀行存款(列於「其他非流動資產—其他」項下)	履約保證	-	1,139
		\$ 1,246,773	1,259,574

兆利科技工業股份有限公司個體財務報告附註(續)

九、重大或有負債及未認列之合約承諾

本公司未認列之合約承諾如下：

	<u>110.12.31</u>	<u>109.12.31</u>
取得不動產、廠房及設備	\$ <u>854</u>	<u>13,163</u>

十、重大之災害損失：無。

十一、重大之期後事項：無。

十二、其他

員工福利、折舊及攤銷費用功能別彙總如下：

功 能 別 性 質 別	110年度			109年度		
	屬於營業 成本者	屬於營業 費用者	合 計	屬於營業 成本者	屬於營業 費用者	合 計
員工福利費用						
薪資費用	183,448	152,641	336,089	168,755	158,261	327,016
勞健保費用	18,076	15,240	33,316	16,019	13,994	30,013
退休金費用	6,463	26,740	33,203	6,021	8,677	14,698
董事酬金	-	5,510	5,510	-	6,371	6,371
其他員工福利費用	9,626	5,028	14,654	8,826	4,613	13,439
折舊費用	110,131	15,533	125,664	111,272	14,154	125,426
攤銷費用	5,295	2,784	8,079	2,575	3,279	5,854

本公司民國一一〇年度及一〇九年度員工人數及員工福利費用額外資訊如下：

	<u>110年度</u>	<u>109年度</u>
員工人數	<u>572</u>	<u>546</u>
未兼任員工之董事人數	<u>6</u>	<u>6</u>
平均員工福利費用	\$ <u>737</u>	<u>713</u>
平均員工薪資費用	\$ <u>594</u>	<u>606</u>
平均員工薪資費用調整情形	<u>(1.98)%</u>	<u>(6.05)%</u>
監察人酬金	\$ <u>-</u>	<u>-</u>

本公司薪資報酬政策(包括董事、經理人及員工)資訊如下：

本公司薪酬結構大致分為薪資、年終獎金及分紅(變動薪)。職級越高，應負擔公司經營績效之責任越高，故變動薪之比重越高。

兆利科技工業股份有限公司個體財務報告附註(續)

公司支給董事之給付政策明訂於公司章程第六章第二十二條內，公司年度如有獲利，應提撥不低於2%為員工酬勞及不高於2%為董事酬勞。但公司尚有累積虧損時，應預先保留彌補數額。並依本公司之「董事會績效評估辦法」，評估其對本公司營運參與之程度及貢獻之價值(例如：與經營團隊之互動情形、對公司所屬產業之瞭解程度等)，參酌國內外業界水準，而給予合理之報酬，相關績效考核及薪酬合理性均經薪資報酬委員會及董事會審核，並視實際經營狀況及相關法令適時檢討酬金制度。

總經理及副總經理之酬金則包括薪資、獎金、員工酬勞等，薪資架構包括本薪、職等加給、主管加給、伙食津貼、專業加給等，由董事會授權董事長參酌其所擔任工作性質、責任，並考量其學歷、經歷、技能、潛能發展、KPI績效考核成績及是否有造成公司負面形象之風險事件(例如：內部管理失當、人員弊端等)等因素核決辦理。員工酬勞金額依年度EPS績效提撥總額，經董事會決議，提股東會報告後，再依員工之工作績效、年資、職等及特殊貢獻等決定個別員工應發放之酬勞。另公司亦考量全球經濟及產業景氣變化，預估公司未來的營運發展、獲利情形及營運風險，作適度調整。

十三、附註揭露事項

(一)重大交易事項相關資訊

民國一一〇年度本公司依證券發行人財務報告編製準則之規定，應再揭露之重大交易事項相關資訊如下：

1. 資金貸與他人：

編號	貸出資金之公司	貸與對象	往來科目	是否為關係人	本期最高金額	期末餘額	實際動支金額	利率區間	資金貸與性質(註3)	業務往來金額	有短期融通資金必要之原因	提列備抵呆帳金額	擔保品		對個別對象資金貸與限額(註1及2)	資金貸與總限額(註1及2)
													名稱	價值		
0	兆利科技工業股份有限公司	兆順精密科技股份有限公司	其他應收款	是	40,000	20,000	18,000	2%	2	-	營運週轉	-	-	-	550,598	1,651,794
0	兆利科技工業股份有限公司	Chian Fuh Enterprise Co., Ltd.	其他應收款	否	5,000	-	-	2%	2	-	營運週轉	-	-	-	550,598	1,651,794
1	旺星控股有限公司	兆旺科技(上海)有限公司	其他應收款	是	74,736	74,736	69,999	0%	2	-	營運週轉	-	-	-	1,390,252	1,390,252
2	兆旺科技(上海)有限公司	昆山兆利電子有限公司	其他應收款	是	17,376	-	-	2%	2	-	營運週轉	-	-	-	270,345	270,345
3	福清茂利電子有限公司	廈門招利電子材料有限公司	其他應收款	是	78,192	39,096	39,096	2%	2	-	營運週轉	-	-	-	551,432	551,432
3	福清茂利電子有限公司	昆山兆利電子有限公司	其他應收款	是	65,160	65,160	65,160	2%	2	-	營運週轉	-	-	-	551,432	551,432
4	兆旺科技(重慶)有限公司	昆山兆利電子有限公司	其他應收款	是	30,408	30,408	30,408	2%	2	-	營運週轉	-	-	-	174,170	174,170
4	兆旺科技(重慶)有限公司	兆旺科技(上海)有限公司	其他應收款	是	86,880	43,440	43,440	2%	2	-	營運週轉	-	-	-	174,170	174,170
5	Smart Hinge Holdings Ltd.	Great Hinge Trading Ltd.	其他應收款	是	49,824	49,824	49,824	0%	2	-	營運週轉	-	-	-	1,420,185	1,420,185

兆利科技工業股份有限公司個體財務報告附註(續)

編號	貸出資金之公司	貸與對象	往來科目	是否為關係人	本期最高金額	期末餘額	實際動支金額	利率區間	資金貸與性質(註3)	業務往來金額	有短期融通資金必要之原因	提列備抵呆帳金額	擔保品		對個別對象資金貸與限額(註1及2)	資金貸與總限額(註1及2)
													名稱	價值		
6	兆利電子科技(上海)有限公司	兆旺科技(上海)有限公司	其他應收款	是	43,440	43,440	-	2%	2	-	營運週轉	-	-	-	269,415	269,415

註1：本公司資金貸與總額及個別對象之限額：

- (1)本公司資金貸與他人之累計總額，以本公司貸與時淨值之百分之四十為限。
- (2)與本公司有業務往來之公司或行號，對單一對象之貸與限額以不超過本公司可貸與資金總額三分之一或最近一年度與本公司交易之淨額(雙方間進貨或銷貨金額孰高者)百分之四十孰低者為限。
- (3)有短期融通資金必要之公司或行號，對單一對象之貸與限額以不超過本公司可貸與資金總額三分之一。

註2：子公司資金貸與總額及個別對象之限額：

- (1)本公司資金貸與他人之累計總額，以貸與時淨值之百分之六十為限。但其中貸與無業務往來但有短期融通資金必要，且非與本公司同為母公司直接及間接持有表決權股份百分之百國外子公司者，其總額以淨值百分之四十為限。
- (2)本公司因業務往來關係貸與公司或行號，對單一對象之限額則以不超過本公司可貸資金總額三分之一或最近一年度與本公司交易之淨額(雙方間進貨或銷貨金額孰高者)百分之六十孰低者為限。
- (3)有短期融通資金必要之公司或行號，對單一對象之限額以不超過本公司可貸資金總額三分之一為限。
- (4)惟若貸與對象與本公司同為母公司直接及間接持有表決權股份百分之百之國外子公司，因有融通資金之必要而從事資金貸與者，不受單一對象之限額，但個別貸與金額及總貸與金額皆以不超過本公司淨值百分之六十為上限。

註3：資金貸予性質之填寫方式如下：

- (1)有業務往來者填1。
- (2)有短期融通資金之必要者填2。

2. 為他人背書保證：

編號	背書保證者公司名稱	被背書保證對象		對單一企業背書保證限額	本期最高背書保證餘額	期末背書保證餘額	實際動支金額	以財產擔保之背書保證金額	累計背書保證金額佔最近期財務報表淨值之比率	背書保證最高限額(註1)	屬母公司對子公司背書保證	屬子公司對母公司背書保證	屬對大陸地區背書保證
		公司名稱	關係(註2)										
0	本公司	兆旺科技(上海)有限公司	2	1,376,496	332,160	332,160	221,440	-	8.04 %	1,651,794	Y	N	Y
0	本公司	兆順精密科技股份有限公司	2	1,376,496	70,000	40,000	30,000	-	0.97 %	1,651,794	Y	N	N
0	本公司	兆旺科技(重慶)有限公司	2	1,376,496	55,360	55,360	55,360	-	1.34 %	1,651,794	Y	N	Y
0	本公司	昆山兆利電子有限公司	2	1,376,496	55,360	55,360	55,360	-	1.34 %	1,651,794	Y	N	Y
0	本公司	Jarlytec (Vietnam) Co, Ltd.	2	1,376,496	110,720	110,720	-	-	2.68 %	1,651,794	Y	N	N

註1：背書保證總額以本公司最近期經會計師查核之淨值(110.12.31)百分之四十為限。對單一企業背書保證之限額以不超過上述淨值三分之一為限。

註2：背書保證者與被背書保證對象之關係有下列7種，標示種類即可：

- (1)有業務往來之公司。
- (2)公司直接及間接持有表決權之股份超過百分之五十之公司。
- (3)直接及間接對公司持有表決權之股份超過百分之五十之公司。
- (4)公司直接及間接持有表決權股份達百分之九十以上之公司間。
- (5)基於承攬工程需要之同業間或共同起造人間依合約規定互保之公司。
- (6)因共同投資關係由全體出資股東依其持股比率對其背書保證之公司。
- (7)同業間依消費者保護法規從事預售屋銷售合約之履約保證連帶擔保。

兆利科技工業股份有限公司個體財務報告附註(續)

3. 期末持有有價證券情形(不包含投資子公司、關聯企業及合資權益部分)：

單位：千股／千單位

持有之公司	有價證券 種類及名稱	與有價證券 發行人之關係	帳列科目	期 末				備 註
				股 數	帳面金額	持股比率	公允價值	
本公司	普訊玖創業投資股份有限公司	-	透過其他綜合損益按公允價值衡量之金融資產-非流動	4,614	65,262	4.61 %	65,262	-
福清茂利電子有限公司	福清市巨利塑膠製品有限公司	-	透過其他綜合損益按公允價值衡量之金融資產-非流動	-	3,475	16.00 %	3,475	-
福清茂利電子有限公司	重慶巨利塑膠有限公司	-	透過其他綜合損益按公允價值衡量之金融資產-非流動	-	2,345	18.00 %	2,345	-
福清茂利電子有限公司	重慶鈺利五金製品有限公司	-	透過其他綜合損益按公允價值衡量之金融資產-非流動	-	4,691	18.00 %	4,691	-
廈門招利電子有限公司	廈門瑤利五金製品有限公司	-	透過其他綜合損益按公允價值衡量之金融資產-非流動	-	4,126	19.00 %	4,126	-
廈門招利電子有限公司	廈門金曜利五金製品有限公司	-	透過其他綜合損益按公允價值衡量之金融資產-非流動	-	4,126	19.00 %	4,126	-
昆山兆利電子有限公司	昆山滬利精密五金有限公司	-	透過其他綜合損益按公允價值衡量之金融資產-非流動	-	6,602	19.00 %	6,602	-
兆旺科技(上海)有限公司	寧波銀行單位結構性存款	-	透過損益按公允價值衡量之金融資產-流動	-	30,408	- %	30,408	-
兆旺投資股份有限公司	華碩電腦股份有限公司股票	-	透過損益按公允價值衡量之金融資產-流動	10	3,543	- %	3,543	-
兆旺投資股份有限公司	鈦象電子股份有限公司股票	-	透過損益按公允價值衡量之金融資產-流動	5	3,965	- %	3,965	-
兆旺投資股份有限公司	寶洲私募股權基金	-	透過損益按公允價值衡量之金融資產-非流動	-	1,564	- %	1,564	-

4. 累積買進或賣出同一有價證券之金額達新台幣三億元或實收資本額百分之二十以上者：

單位：千股

買、賣之公司	有價證券 種類及 名稱	帳列 科目	交易 對象	關係	期 初		買 入		賣 出			期 末		
					股數	金額	股數	金額	股數	售價	帳面 成本	處分 損益	股數	金額
上海兆利	富邦華一銀行月享盈-理財產品	透過損益按公允價值衡量之金融資產-流動	富邦華一銀行	非關係人	-	-	-	123,804	-	125,403	123,804	1,599	-	-
上海兆旺	富邦華一銀行月享盈-理財產品	透過損益按公允價值衡量之金融資產-流動	富邦華一銀行	非關係人	-	-	-	183,491	-	184,143	183,491	652	-	-
重慶兆旺	富邦華一銀行月享盈-理財產品	透過損益按公允價值衡量之金融資產-流動	富邦華一銀行	非關係人	-	-	-	152,040	-	153,277	152,040	1,237	-	-
福清茂利	中國銀行掛鈎型結構性存款產品	透過損益按公允價值衡量之金融資產-流動	中國銀行	非關係人	-	-	-	397,042	-	400,570	397,042	3,528	-	-
福清茂利	廈門銀行結構性存款產品	透過損益按公允價值衡量之金融資產-流動	廈門銀行	非關係人	-	-	-	165,072	-	167,501	165,072	2,429	-	-

5. 取得不動產之金額達新台幣三億元或實收資本額百分之二十以上者：無。

6. 處分不動產之金額達新台幣三億元或實收資本額百分之二十以上者：無。

兆利科技工業股份有限公司個體財務報告附註(續)

7.與關係人進、銷貨之金額達新台幣一億元或實收資本額百分之二十以上者：

進(銷)貨之公司	交易對象 名稱	關係	交易情形				交易條件與一般交易不同之情形及原因		應收(付)票據、帳款		備註
			進(銷)貨	金額	佔總進(銷)貨之比率	授信期間	單價	授信期間	餘額	佔總應收(付)票據、帳款之比率	
兆順精密科技(股)公司	本公司	聯屬公司	銷貨	(346,061)	90.46 %	月結150天	-	關係人月結150天,一般客戶月結30-180天	182,972	97.16 %	註
本公司	兆順精密科技(股)公司	聯屬公司	進貨	346,061	14.25 %	月結150天	-	關係人月結150天,一般客戶月結30-180天	(182,972)	15.69 %	註
東莞兆旺電子有限公司	本公司	聯屬公司	銷貨	(270,484)	65.68 %	月結150天	-	關係人月結150天,一般客戶月結30-180天	109,174	81.57 %	註
本公司	東莞兆旺電子有限公司	聯屬公司	進貨	270,484	11.14 %	月結150天	-	關係人月結150天,一般客戶月結30-180天	(109,174)	9.36 %	註
福清茂利電子有限公司	本公司	聯屬公司	銷貨	(196,907)	22.59 %	月結150天	-	關係人月結150天,一般客戶月結120-150天	74,515	25.62 %	註
本公司	福清茂利電子有限公司	聯屬公司	進貨	196,907	8.11 %	月結150天	-	關係人月結150天,一般客戶月結120-150天	(74,515)	6.39 %	註
昆山兆利電子有限公司	本公司	聯屬公司	銷貨	(549,586)	40.41 %	月結150天	-	關係人月結150天,一般客戶月結30-180天	245,193	40.09 %	註
本公司	昆山兆利電子有限公司	聯屬公司	進貨	549,586	22.63 %	月結150天	-	關係人月結150天,一般客戶月結30-180天	(245,193)	21.02 %	註
兆旺科技(重慶)有限公司	本公司	聯屬公司	銷貨	(149,067)	17.86 %	月結150天	-	關係人月結150天,一般客戶月結120-150天	43,711	13.18 %	註
本公司	兆旺科技(重慶)有限公司	聯屬公司	進貨	149,067	6.14 %	月結150天	-	關係人月結150天,一般客戶月結120-150天	(43,711)	3.75 %	註
兆旺科技(上海)有限公司	本公司	聯屬公司	銷貨	(182,373)	10.69 %	月結150天	-	關係人月結150天,一般客戶月結120-150天	121,222	12.37 %	註
本公司	兆旺科技(上海)有限公司	聯屬公司	進貨	182,373	7.51 %	月結150天	-	關係人月結150天,一般客戶月結120-150天	(121,222)	10.39 %	註
兆旺科技(上海)有限公司	旺星控股有限公司	聯屬公司	銷貨	(304,183)	17.83 %	月結150天	-	關係人月結150天,一般客戶月結30-180天	61,713	6.30 %	註
旺星控股有限公司	兆旺科技(上海)有限公司	聯屬公司	進貨	304,183	38.74 %	月結150天	-	關係人月結150天,一般客戶月結30-180天	(61,713)	25.41 %	註
昆山兆利電子有限公司	旺星控股有限公司	聯屬公司	銷貨	(378,051)	27.80 %	月結150天	-	關係人月結150天,一般客戶月結30-180天	152,800	24.98 %	註
旺星控股有限公司	昆山兆利電子有限公司	聯屬公司	進貨	378,051	48.15 %	月結150天	-	關係人月結150天,一般客戶月結30-180天	(152,800)	62.93 %	註
兆旺科技(重慶)有限公司	旺星控股有限公司	聯屬公司	銷貨	(114,541)	13.72 %	月結150天	-	關係人月結150天,一般客戶月結120-150天	28,450	8.58 %	註
旺星控股有限公司	兆旺科技(重慶)有限公司	聯屬公司	進貨	114,541	14.59 %	月結150天	-	關係人月結150天,一般客戶月結120-150天	(28,450)	11.72 %	註
廈門招利電子材料有限公司	本公司	聯屬公司	銷貨	(70,261)	36.92 %	月結150天	-	關係人月結150天,一般客戶月結120-150天	29,913	57.11 %	註
本公司	廈門招利電子材料有限公司	聯屬公司	進貨	70,261	2.89 %	月結150天	-	關係人月結150天,一般客戶月結120-150天	(29,913)	2.56 %	註

8.應收關係人款項達新台幣一億元或實收資本額百分之二十以上者：

帳列應收款項之公司	交易對象 名稱	關係	應收關係人 款項餘額	週轉率	逾期應收關係人款項		應收關係人款項 期後收回金額	提列備抵 呆帳金額
					金額	處理方式		
兆順精密科技股份有限公司	本公司	聯屬公司	182,972	1.98	-	-	45,968	-
東莞兆旺電子有限公司	本公司	聯屬公司	109,174	2.82	-	-	50,636	-
昆山兆利電子有限公司	本公司	聯屬公司	245,193	2.93	-	-	59,686	-
兆旺科技(上海)有限公司	本公司	聯屬公司	121,222	3.01	-	-	-	-
昆山兆利電子有限公司	旺星控股有限公司	聯屬公司	152,800	2.03	-	-	88,053	-

9.從事衍生工具交易：無。

兆利科技工業股份有限公司個體財務報告附註(續)

(二)轉投資事業相關資訊：

民國一一〇年度本公司之轉投資事業資訊如下(不包含大陸被投資公司)：

單位：千股

投資公司名稱	被投資公司名稱	所在地區	主要營業項目	原始投資金額		期末持有			被投資公司本期損益	本期認列之投資損益	備註
				本期期末	去年年底	股數	比率	帳面金額			
本公司	Great Hinge Trading Ltd.	英屬維京群島	投資業	318	318	10	100.00 %	40,326	(13,082)	(13,082)	註
本公司	Smart Hinge Holdings Ltd.	英屬維京群島	投資業	750,588	750,588	23,434	100.00 %	2,366,613	37,211	38,457	註
本公司	兆順精密科技(股)公司	台灣	粉末冶金業	134,076	134,076	11,480	100.00 %	263,071	64,897	66,129	註
本公司	JARLLY TEC USA L.L.C.	美國	電腦設計及服務	2,959	2,959	-	100.00 %	31	(1,684)	(1,684)	註
本公司	兆旺投資(股)公司	台灣	投資業	50,000	50,000	5,000	100.00 %	57,002	7,169	7,169	註
本公司	JARLLYTEC SINGAPORE PTE.LTD.	新加坡	電腦設計及服務	423	-	-	100.00 %	30	(381)	(381)	註
Great Hinge Trading Ltd.	Main Source Logistic Ltd.	英屬維京群島	電子專業設備、工模具之買賣生產及銷售精密轉軸	-	318	-	- %	-	(2,841)	(2,841)	註
Great Hinge Trading Ltd.	JARLLYTEC (VIETNAM) CO.,LTD.	越南	生產及銷售精密轉軸	166,723	-	-	100.00 %	136,228	(1,225)	(1,225)	註
Smart Hinge Holdings Ltd.	旺星控股有限公司	香港	投資業	750,588	750,588	23,434	100.00 %	2,317,088	37,189	37,189	註
旺星控股有限公司	JARLLYTEC (THAILAND) CO., LTD.	泰國	生產及銷售精密轉軸	149,229	149,229	2,000	100.00 %	127,139	273	273	註

(三)大陸投資資訊：

1.轉投資大陸地區之事業相關資訊：

大陸被投資公司名稱	主要營業項目	實收資本額	投資方式(註1)	本期期初自台灣匯出累積投資金額	本期匯出或收回投資金額		本期期末自台灣匯出累積投資金額	被投資公司本期損益	本公司直接或間接投資之持股比例	本期認列投資損益(註2)	期末投資帳面價值	截至本期止已匯回投資收益
					匯出	收回						
兆旺科技(上海)有限公司	生產及銷售元件器材專用材料	261,462	(二)	131,272	-	-	131,272	(22,487)	100.00 %	(22,487)	450,575	-
福清茂利電子有限公司	生產及銷售精密轉軸	240,658	(二)	27,370	-	-	27,370	28,815	100.00 %	28,815	919,055	-
東莞兆旺電子有限公司	生產及銷售精密轉軸	81,466	(二)	81,466	-	-	81,466	2,277	100.00 %	2,277	109,421	15,366
昆山兆利電子有限公司	生產及銷售精密轉軸	71,906	(二)	65,369	-	-	65,369	11,703	100.00 %	11,703	48,539	-
兆利電子科技(上海)有限公司	生產及銷售精密轉軸	473,450	(二)	386,330	-	-	386,330	5,079	100.00 %	5,079	449,026	-
廈門招利電子材料有限公司	生產及銷售精密轉軸	43,801	(二)	29,281	-	-	29,281	19,195	100.00 %	19,195	80,754	-
兆旺科技(重慶)有限公司	生產及銷售精密轉軸	61,722	(二)	29,500	-	-	29,500	(8,234)	100.00 %	(8,234)	290,284	-

註1：投資方式區分為下列三種，標示種類別即可：

- (一)直接赴大陸地區從事投資。
- (二)透過第三地區公司再投資大陸。
- (三)其他方式。

註2：投資損益認列基礎係依經台灣母公司簽證會計師查核之財務報表。

2.赴大陸地區投資限額：

本期期末累計自台灣匯出赴大陸地區投資金額	經濟部投審會核准投資金額	依經濟部投審會規定赴大陸地區投資限額
735,222	735,222	2,477,692

兆利科技工業股份有限公司個體財務報告附註(續)

3.重大交易事項：

本公司民國一一〇年度與大陸被投資公司直接或間接之重大交易事項，請詳「重大交易事項相關資訊」之說明。

(四)主要股東資訊：

單位：股

主要股東名稱	股份	持有股數	持股比例
旭日東升投資股份有限公司		6,100,000	10.14 %
德爾森投資股份有限公司		3,492,000	5.80 %

註：(1)本表主要股東資訊係由集保公司以每季底最後一個營業日，計算股東持有公司已完成無實體登錄交付(含庫藏股)之普通股及特別股合計達百分之五以上資料。至於公司財務報告所記載股本與公司實際已完成無實體登錄交付股數，可能因編製計算基礎不同或有差異。

(2)上開資料如屬股東將持股交付信託，係以受託人開立信託專戶之委託人個別分戶揭示。至於股東依據證券交易法令辦理持股超過百分之十之內部人股權申報，其持股包括本人持股加計其交付信託且對信託財產具有運用決定權股份等，有關內部人股權申報資料請參閱公開資訊觀測站。

十四、部門資訊

請詳民國一一〇年度合併財務報告。

兆利科技工業股份有限公司

現金及約當現金明細表

民國一一〇年十二月三十一日

單位：新台幣千元

項 目	摘 要	金 額
現 金	庫存現金及零用金	\$ 345
銀行存款	活期存款及支票存款(含外幣活期存款美金 15,289千元)	542,202
	定期存款(外幣定期存款美金5000千元；一年以 內到期；年息區間：0.2%~0.33%)	<u>138,400</u>
合 計		<u>\$ 680,947</u>

(註)外幣存款係依110.12.31即期匯率換算。

新台幣：美元=1：27.68

應收票據及帳款明細表

項 目	金 額
客戶未	\$ 417,281
客戶甲	153,183
客戶辰	141,684
客戶申	100,543
客戶子	95,406
客戶酉	87,703
其他(均小於5%)	<u>431,646</u>
小計	1,427,446
減：備抵損失	<u>(1,385)</u>
合 計	<u>\$ 1,426,061</u>

兆利科技工業股份有限公司

存貨明細表

民國一一〇年十二月三十一日

單位：新台幣千元

項 目	金 額		備 註
	成 本	淨變現價值	
原物料	\$ 35,920	-	註
在製品	143,515	-	"
製成品	<u>53,480</u>	68,746	市價採淨變現價值
	<u>\$ 232,915</u>		

註：原料、物料及在製品係供生產成製成品為目的，因製成品之淨變現價值大於成本，故原料、物料及在製品之淨變現價值亦高於成本。

兆利科技工業股份有限公司

採用權益法之投資變動明細表

民國一〇一年一月一日至十二月三十一日

被投資事業名稱	期初餘額		本期增加		本期減少		其他 (註1)	依權益法認 列之投資損益	累積換算 損益調整數	期末餘額		市價或股權淨額		提供擔保 或質押情形	
	股數(千股)	持股%	金額	股數(千股)	金額	股數(千股)				金額	股數(千股)	持股%	金額		單價
Great Hinge Trading Ltd.	10	100.00	\$ 84,246	-	-	-	-	(13,082)	(30,838)	10	100.00	40,326	4,032.60	40,326	無
Smart Hinge Holdings Ltd.	23,434	100.00	2,366,304	-	-	(383)	38,457	(37,765)	23,434	100.00	2,366,613	101.00	2,366,976	無	
兆順精密科技(股)公司	11,480	100.00	196,942	-	-	-	66,129	-	11,480	100.00	263,071	22.92	263,345	無	
JARLLY TEC USA L.L.C.	-	100.00	1,734	-	-	-	(1,684)	(19)	-	100.00	31	-	31	無	
兆旺投資(股)公司	5,000	100.00	49,833	-	-	-	7,169	-	5,000	100.00	57,002	11.40	57,002	無	
Jarlltyec Singapore Pte Ltd	-	-	-	-	423	-	(381)	(12)	-	-	30	-	30	無	
合計			<u>\$ 2,699,059</u>		<u>423</u>		<u>(383)</u>	<u>96,608</u>	<u>(68,634)</u>			<u>2,727,073</u>			

註1：係聯屬公司間未實現利益。

兆利科技工業股份有限公司

預付款項、其他流動資產及其他非流動資產明細表

民國一一〇年十二月三十一日

單位：新台幣千元

<u>項 目</u>	<u>金 額</u>
預付款項及其他流動資產：	
預付款項	\$ 10,309
暫付款項	6,521
用品盤存	10,213
其 他	<u>29</u>
	<u>\$ 27,072</u>
其他非流動資產：	
其他遞延費用	\$ 1,043
其他預付款	5,885
存出保證金	212
其他金融資產－非流動	1,107
其 他	<u>1,620</u>
合 計	<u>\$ 9,867</u>

兆利科技工業股份有限公司

無形資產變動明細表

民國一一〇年一月一日至十二月三十一日

單位：新台幣千元

<u>項 目</u>	<u>期初餘額</u>	<u>本期增加</u>	<u>本期減少</u>	<u>餘 額</u>	<u>備 註</u>
電腦軟體成本	\$ 8,842	5,450	(3,546)	10,746	-

應付票據及帳款明細表

民國一一〇年十二月三十一日

<u>項 目</u>	<u>金 額</u>
廠商O	\$ 104,885
廠商B	51,942
廠商I	41,300
廠商K	35,755
廠商M	31,342
其他(均小於5%)	113,818
合 計	\$ <u>379,042</u>

兆利科技工業股份有限公司

短期借款明細表

民國一一〇年十二月三十一日

單位：新台幣千元

<u>借款種類</u>	<u>說明</u>	<u>期末餘額</u>	<u>利率區間</u>	<u>融資額度</u>	<u>抵押或擔保</u>
擔保借款	華南銀行	\$ 115,000	0.88%	220,000	有
無擔保借款	中國信託銀行	50,000	0.90%	100,000	無
"	玉山銀行	50,000	0.90%	100,000	"
		<u>\$ 215,000</u>			

長期借款明細表

<u>債權人</u>	<u>借款金額</u>		<u>契約期限</u>	<u>利率區間</u>	<u>抵押或擔保</u>
	<u>一年以內 到期部份</u>	<u>一年以上 到期部份</u>			
華南銀行	\$ 83,056	166,112	108.12.30~113.12.30	0.35%	無
玉山銀行	-	71,541	109.10.30~113.12.15	0.40%	無
彰化銀行	75,000	118,750	108.07.10~113.07.10	0.95%	有
彰化銀行	987	81,947	108.12.11~118.11.15	0.66%	有
臺灣中小企業銀行	50,000	-	109.11.06~112.11.06	1.15%	有
	<u>\$ 209,043</u>	<u>438,350</u>			

兆利科技工業股份有限公司
其他應付款明細表
民國一一〇年十二月三十一日

單位：新台幣千元

項 目	金 額
應付加工費	\$ 94,887
應付產品測試費	76,465
應付薪資(含應付員工分紅及董監酬勞)	68,737
應付模具款	27,418
其他(均小於5%)	<u>252,790</u>
合 計	<u><u>\$ 520,297</u></u>

營業收入明細表

民國一一〇年一月一日至十二月三十一日

品 名	數量(千PCS)	金 額
樞 紐	31,104	\$ 3,238,376
光 纖	22,384	<u>313,565</u>
合 計		<u><u>\$ 3,551,941</u></u>

兆利科技工業股份有限公司

營業成本明細表

民國一一〇年一月一日至十二月三十一日

單位：新台幣千元

項 目	金 額
原 物 料	
期初原物料	\$ 23,059
加：本期進料	1,000,153
其 他	10
減：期末原物料	(35,920)
轉列製造費用	(93)
轉列營業費用	(552)
原料出售	(18,492)
本期耗用原物料	968,165
直接人工	137,975
製造費用	536,084
製造成本	1,642,224
加：期初在製品	63,503
本期進貨	16,009
其 他	678
減：期末在製品	(143,515)
轉列製造費用	(3,931)
轉列營業費用	(1,220)
在製品出售	(87,284)
製成品成本	1,486,464
加：期初製成品	44,332
本期進貨	1,413,869
其 他	42
減：期末製成品	(53,480)
轉列製造費用	(1,376)
轉列營業費用	(389)
製成品銷售成本	2,889,462
買賣銷貨成本	105,776
其他營業成本—其他	700
出售下腳及廢料收入	(505)
營業成本	<u>\$ 2,995,433</u>

兆利科技工業股份有限公司

推銷費用明細表

民國一一〇年一月一日至十二月三十一日

單位：新台幣千元

<u>項 目</u>	<u>金 額</u>
薪資支出	\$ 14,437
佣金支出	151,779
出口費用	14,539
其他費用(均小於5%)	<u>83,922</u>
合 計	<u>\$ 264,677</u>

管理費用明細表

<u>項 目</u>	<u>金 額</u>
薪資支出	\$ 58,914
員工及董事酬勞	19,422
折舊費用	10,113
保 險 費	7,446
其他費用(均小於5%)	<u>50,118</u>
合 計	<u>\$ 146,013</u>

兆利科技工業股份有限公司

研究發展費用明細表

民國一一〇年一月一日至十二月三十一日

單位：新台幣千元

<u>項 目</u>	<u>金 額</u>
薪資支出	\$ 63,752
樣品費	25,770
其他費用(均小於5%)	<u>31,660</u>
合 計	<u>\$ 121,182</u>

其他應收款明細表，請詳個體財務報告附註六(四)。

不動產、廠房及設備成本變動明細表，請詳個體財務報告附註六(七)。

不動產、廠房及設備累計折舊變動明細表，請詳個體財務報告附註六(七)。

使用權資產成本變動明細表，請詳個體財務報告附註六(八)。

使用權資產累計折舊變動明細表，請詳個體財務報告附註六(八)。

其他收入明細表，請詳個體財務報告附註六(十九)。

社團法人台北市會計師公會會員印鑑證明書

北市財證字第

1110523 號

會員姓名：
 (1) 許明芳
 (2) 莊鈞維

事務所名稱：安侯建業聯合會計師事務所

事務所地址：台北市信義路五段七號六十八樓

事務所電話：(02)81016666

事務所統一編號：04016004



會員證書字號：
 (1) 北市會證字第四一五〇號
 (2) 北市會證字第三八二四號

委託人統一編號：27393491

印鑑證明書用途：辦理 兆利科技工業股份有限公司

一一〇年度（自民國一一〇年一月一日起至

一一〇年十二月三十一日）財務報表之查核簽證。

簽名式（一）	許明芳	存會印鑑（一）	
簽名式（二）	莊鈞維	存會印鑑（二）	


理事長：



核對人：



中華民國



年 月 日

裝訂線